



DOBŘÝ DEN,

DĚKUJEME, ŽE VÁS ZAUJAL NOVÝ KATALOG KVALITNÍHO KOVÁNÍ TWIN A TWIN LUXUS SELECTION.

NOVINKOU V KATALOGU JE PROPOJENÍ TIŠTĚNÉ A WEBOVÉ PREZENTACE FORMOU ZKRÁCENÉ WEBOVÉ ADRESY NAPŘÍKLAD: WWW.TWIN.CZ/ARIA. WEBOVÁ PREZENTACE NÁM UMOŽŇUJE POSKYTOVAT PODROBNĚJŠÍ INFORMACE. SORTIMENT JSME OBOHATILI O NOVINKY A NOVÉ POVRCHOVÉ ÚPRAVY, KTERÉ ATRAKTIVNĚ DOTVOŘÍ VÁŠ MODERNÍ INTERIÉR.

KVALITU KOVÁNÍ TWIN POTVRZUJEME CERTIFIKACÍ DLE EN 1906 VE TŘETÍ, NEBO ČTVRTÉ TŘÍDĚ ZATÍŽENÍ, KTERÁ ZAJIŠŤUJE JISTOTU VYSOKÉ ODOLNOSTI V NEJRŮZNĚJŠÍM PROSTŘEDÍ. KVALITNÍ MATERIÁLY, KONSTRUKCE A NEJMODERNĚJŠÍ ZPŮSOBY UPEVNĚNÍ ZAJIŠŤUJÍ VYSOKOU UŽITNOU HODNOTU. VĚŘÍME, ŽE S NOVÝM KOVÁNÍM TWIN BUDETE SPOKOJENI DLOUHÁ LÉTA.

GRAFICKÉ ZPRACOVÁNÍ, JSME PŘIPRAVILI SE ZAMĚŘENÍM NA SNADNOU A RYCHLOU ORIENTACI. CENÍK KOVÁNÍ NOVĚ NALEZNETE VE DVOU MĚNÁCH, V KORUNÁCH ČESKÝCH A V EURU. VĚŘÍM, ŽE SI VYBERETE VAŠE NOVÉ KOVÁNÍ.

ING. RICHARD RUSŇÁK

TŘÍDA 3 DLE EN 1906

Rozety: rozety s pevnými montážními nálitky FIX-IN a moderní montáží EASY FIX zajistí stabilní upevnění kování na dveřním křídle. Konstrukce kování vhodná k použití v bytových interiérech, kancelářích a veřejných budovách.

KLASIFIKAČNÍ TABULKA

| Kategorie použití | Životnost | Hmotnost dveří | Požární odolnost | Ochrana | Odolnost proti korozi | Bezpečnost | Typ ovládání |
|-------------------|-----------|----------------|------------------|---------|-----------------------|------------|--------------|
| 3 | 7 | - | 0 | 0 | 0 | 0 | B |

BEZPEČNOSTNÍ KOVÁNÍ

Kování označené jako **BEZPEČNOSTNÍ** je certifikováno pro třídu bezpečnosti RC3 dle ČSN EN 1627:2012 čl. 8.

ZÁRUKY

Na kování je poskytována záruka 24 měsíců. Záruka se vztahuje na výrobní vady výrobku, vady materiálu, dle obchodního zákoníka dané země. Firma TWIN poskytuje mimo standardní 24 měsíční záruku, také zvýšenou záruku **3 roky** (zvýšená odolnost proti mechanickému poškození povrchové úpravy při běžném provozu), **5 let** (záruka se vztahuje na materiál /ocel-středně legovaná ocel/ proti korozi) a **10 a 15 let** (zvýšená odolnost proti mechanickému poškození povrchové úpravy při běžném používání).

PÉČE O KOVÁNÍ

Kování v provedení ABR, NI-SAT jsou opatřena ochranným bezbarvým lakem. Čištění se v tomto případě může provádět pouze měkkým hadříkem. Poškození ochranného laku tvrdými předměty (např. klíči, prstýnky apod.), drátěnkami nebo abrazivními čisticími prostředky způsobí narušení ochranné vrstvy laku a následnou oxidaci kování. Tyto změny povrchové úpravy již nejsou odstranitelné čisticími prostředky. Lakované povrchy nejsou vhodné do komerčních objektů. Při pravidelné údržbě lze taktéž odstranit nečistoty z chromového, nerezového kování měkkým hadříkem a vodou.



Používat do správného zatížení



Čistit pouze měkkým hadříkem a vodou



Používat zarážky (zabránit nárazu do okolních předmětů)



Používat správným způsobem



Správně montovat



Chránit před vnějšími vlivy



Nepoužívat hrubou sílu



Zabránit ovládání jiným způsobem



Nepoužívat chemické prostředky

VZORKOVNY

PŘEHLED VZORKOVEN NA WWW.TWIN.CZ/VZORKOVNY



Vyrobil: **TWIN s. r. o.**
Karel Sedláček, Jiřina Havlová



Grafický návrh a zpracování: **studio Tečka**
info@studiatecka.cz, www.studiatecka.cz



WWW.SKRYTEZARUBNE.INFO



XIN



NIX

REJSTŘÍK ROZETOVÉHO KOVÁNÍ



BLADE
strana 5



EIDOS
strana 7



VISTA
strana 9



TUKE
strana 11



CHAMELEON
strana 13



ARIA
strana 15



ARIA
strana 15



LEAF
strana 17



LEAF
strana 17



INNER
strana 19



OPERA
strana 21



OPERA
strana 21



FLOW
strana 23



SWEEP
strana 23



SLIM
strana 23

REJSTŘÍK BEZPEČNOSTNÍHO KOVÁNÍ



BLADE
strana 5



EIDOS
strana 7



VISTA
strana 9



TUKE
strana 11



CHAMELEON
strana 13



ARIA
strana 15



LEAF
strana 17



INNER
strana 19



OPERA
strana 21




WWW.TWIN.CZ/BLADE


NO
VIN
KA




ROZETOVÉ



BLADE P 1500 HR
XR inoxchrom



BLADE P 1500 HR
XR-S inoxchrom satén



BLADE P 1500 HR
XR-T inoxchrom titan



BLADE P 1500 HR
CH-SAT chrom matný



BLADE P 1500 HR
CH chrom lesklý

BEZPEČNOSTNÍ



BLADE
HTSI DEF

XR
inoxchrom



BLADE
HTSI DEF

XR-T
inoxchrom titan



BLADE
HTSI DEF

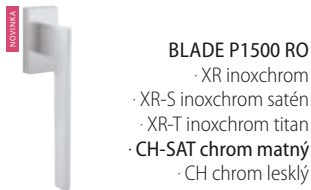
XR-S
inoxchrom satén



BLADE
HTSI DEF

CH-SAT
chrom matný

OKENNÍ



BLADE P1500 RO
· XR inoxchrom
· XR-S inoxchrom satén
· XR-T inoxchrom titan
· CH-SAT chrom matný
· CH chrom lesklý



QUATRO – KOVÁNÍ NA SKLO
E matná nerez

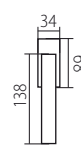
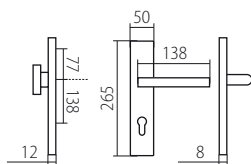
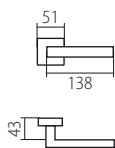
Naleznete na straně 36
kombinovatelné s povrchem XR

ZÁRUKY

3 ROKY CH-SAT, CH
10 LET XR-S, XR-T
15 LET XR

INFORMACE O CENÁCH
CENÍK LUXUS SELECTION str. 1

ROZMĚRY A DOSTUPNÁ PŘEVODNÍ





Prostor pro cylindrickou vložku
v překrytce DEF 8–14 mm

Rozeč montážních otvorů 43 mm,
upevňovací šroub M5,
čtyřhran 7x7 mm 35, nebo 45 mm.



WWW.TWIN.CZ/EIDOS

NO
VIN
K A



ROZETOVÉ



EIDOS Q03 HR
XR inoxchrom



EIDOS Q03 HR
XR-S inoxchrom satén



EIDOS Q03 HR
XR-T inoxchrom titan



EIDOS Q03 HR
CH-SAT chrom matný

ŠÍTKOVÉ



EIDOS QS HR

CH-SAT
chrom matný

OKENNÍ



EIDOS Q03 HR RO
· XR inoxchrom
· XR-S inoxchrom satén
· XR-T inoxchrom titan
· CH-SAT chrom matný

BEZPEČNOSTNÍ



EIDOS
HTSI DEF

XR
inoxchrom



EIDOS
HTSI DEF

XR-T
inoxchrom titan



EIDOS
HTSI DEF

XR-S
inoxchrom satén



EIDOS
HTSI DEF

CH-SAT
chrom matný



QUATRO – KOVÁNÍ NA SKLO
E matná nerez

Naleznete na straně 36
kombinovatelné s povrchem XR

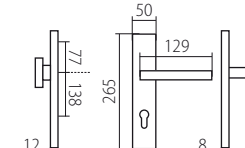
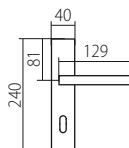
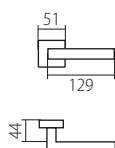
ZÁRUKY

3 ROKY
10 LET
15 LET

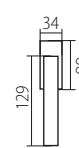
CH-SAT
XR-S, XR-T
XR

INFORMACE O CENÁCH
CENÍK LUXUS SELECTION str. 2

ROZMĚRY A DOSTUPNÁ PŘEVODNÍ



Prostor pro cylindrickou vložku
v překrytce DEF 8–14 mm



Rozeč montážních otvorů 43 mm,
upevňovací šroub M5,
čtyřhran 7x7 mm 35, nebo 45 mm.



WWW.TWIN.CZ/VISTA

NO
VIN
K A



ROZETOVÉ



VISTA P 639 HR
XR-S inoxchrom satén



VISTA P 639 HR
XR-T inoxchrom titan



VISTA P 639 HR
CH-SAT chrom matný



VISTA P 639 HR
CH chrom lesklý

BEZPEČNOSTNÍ



VISTA
HTSI DEF

XR-S
inoxchrom satén



VISTA
HTSI DEF

XR-T
inoxchrom titan



VISTA
HTSI DEF

CH-SAT
chrom matný

OKENÍ



VISTA P 639 HR RO
· XR-S inoxchrom satén
· XR-T inoxchrom titan
· CH-SAT chrom matný
· CH chrom lesklý

QUATRO – KOVÁNÍ NA SKLO
E matná nerez



Naleznete na straně 36
kombinovatelné s povrchem XR

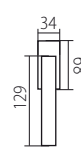
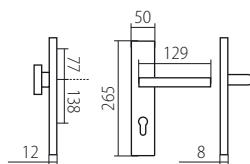
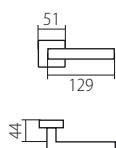
ZÁRUKY

3 ROKY
10 LET

CH-SAT, CH
XR-S, XR-T

INFORMACE O CENÁCH
CENÍK LUXUS SELECTION str. 3

ROZMĚRY A DOSTUPNÁ PŘEVODNÍ




Prostor pro cylindrickou vložku
v překrytce DEF 8–14 mm

Rozeč montážních otvorů 43 mm,
upevňovací šroub M5,
čtyřhran 7x7 mm 35, nebo 45 mm.



WWW.TWIN.CZ/TUKE

NO
VIN
KA



ROZETOVÉ



TUKE Q02 HR
XR inoxchrom



TUKE Q02 HR
XR-T inoxchrom titan



TUKE Q02 HR
CH-SAT chrom matný

ŠTÍTKOVÉ



TUKE QS HR

CH-SAT
chrom matný

BEZPEČNOSTNÍ



TUKE
HTSI DEF

XR
inoxchrom



TUKE
HTSI DEF

XR-T
inoxchrom titan



TUKE
HTSI DEF

CH-SAT
chrom matný

OKENNÍ



TUKE Q02 HR RO
·XR inoxchrom
·CH-SAT chrom matný



QUATRO – KOVÁNÍ NA SKLO
E matná nerez

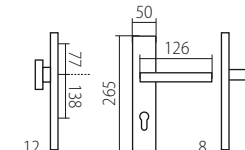
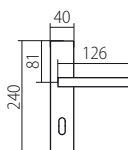
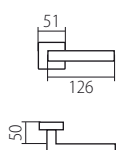
Naleznete na straně 36
kombinovatelné s povrchem XR

ZÁRUKY

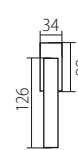
3 ROKY CH-SAT
10 LET XR-T
15 LET XR

INFORMACE O CENÁCH
CENÍK LUXUS SELECTION str. 4

ROZMĚRY A DOSTUPNÁ PŘEVODNÍ



Prostor pro cylindrickou vložku
v překrytce DEF 8–14 mm



Rozeč montážních otvorů 43 mm,
upevňovací šroub M5,
čtyřhran 7x7 mm 35, nebo 45 mm.



WWW.TWIN.CZ/CHAMELEON

NO
VIN
K A



ROZETOVÉ



CHAMELEON Q20 FREE
XR inoxchrom



CHAMELEON Q20 FREE
XR inoxchrom



CHAMELEON Q20 FREE
CH-SAT chrom matný



CHAMELEON Q20 FREE
CH-SAT chrom matný

KOVÁNÍ JE MOŽNÉ OBJEDNAT
BEZ VÝPLNĚ A POUŽÍT VLASTNÍ
MATERIÁL

BEZPEČNOSTNÍ



CHAMELEON
HTSI DEF

XR
inoxchrom



CHAMELEON
HTSI DEF

CH-SAT
chrom matný

OKENNÍ



CHAMELEON Q20 RO
· XR inoxchrom
· CH-SAT chrom matný

QUATRO – KOVÁNÍ NA SKLO
E matná nerez



Naleznete na straně 36
kombinovatelné s povrchem XR

VZORNÍK



WENGE



ORĚCH



BILÁ



DUB



MAHAGON



ZEBRANO



ČERNÁ

VÝBĚR A DODÁNÍ VÝPLNĚ DLE
VZORNÍKU VÝROBCŮ ABS HRAN

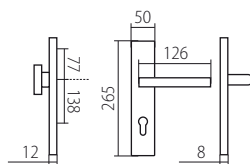
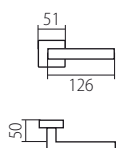
ZÁRUKY

3 ROKY
15 LET

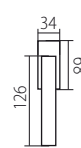
CH-SAT
XR

INFORMACE O CENÁCH
CENÍK LUXUS SELECTION str. 5

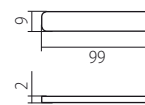
ROZMĚRY A DOSTUPNÁ PŘEVODNÍ



Prostor pro cylindrickou vložku
v překrytce DEF 8–14 mm




Rozeč montážních otvorů 43 mm,
upevňovací šroub M5,
čtyřhran 7x7 mm 35, nebo 45 mm.



Rozměr pro výrobu
individuální výplně



WWW.TWIN.CZ/ARIA



ROZETOVÉ



ARIA P 710 HR
CH-SAT chrom matný



ARIA P 710 HR
CH chrom lesklý



ARIA P 710
CH-SAT chrom matný



ARIA P 710
CH chrom lesklý

BEZPEČNOSTNÍ



DAVID HTSI 4500
ARIA DEF

CH-SAT
chrom matný



DAVID HTSI 4500
ARIA

CH-SAT
chrom matný

OKENNÍ



ARIA P710 RO
CH chrom lesklý
CH-SAT chrom matný

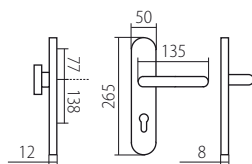
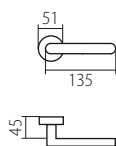
ZÁRUKY

3 ROKY

CH-SAT, CH

INFORMACE O CENÁCH
CENÍK LUXUS SELECTION str. 6

ROZMĚRY A DOSTUPNÁ PŘEVODENÍ



Prostor pro cylindrickou vložku
v překrytce DEF 8–14 mm

Rozeč montážních otvorů 43 mm,
upevňovací šroub M5,
čtyřhran 7x7 mm 35, nebo 45 mm.



WWW.TWIN.CZ/**LEAF**

NO
VIN
K A



ROZETOVÉ



LEAF P 1520 HR
CH-SAT chrom matný



LEAF P 1520 CH
CH chrom lesklý



LEAF P 1520
CH-SAT chrom matný



LEAF P 1520
CH chrom lesklý

BEZPEČNOSTNÍ



DAVID HTSI 4500
LEAF DEF

CH-SAT
chrom matný



DAVID HTSI 4500
LEAF DEF

CH
chrom lesklý



DAVID HTSI 4500
LEAF

CH-SAT
chrom matný



DAVID HTSI 4500
LEAF

CH
chrom lesklý

OKENNÍ



LEAF P 1520 RO
CH chrom lesklý
CH-SAT chrom matný

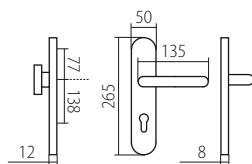
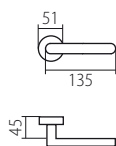
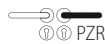
ZÁRUKY

3 ROKY

CH-SAT, CH

INFORMACE O CENÁCH
CENÍK LUXUS SELECTION str. 7

ROZMĚRY A DOSTUPNÁ PŘEVODNÍ



Prostor pro cylindrickou vložku
v překrytce DEF 8–14 mm

Rozeč montážních otvorů 43 mm,
upevňovací šroub M5,
čtyřhran 7x7 mm 35, nebo 45 mm.



WWW.TWIN.CZ/INNER



ROZETOVÉ



INNER P 660 HR
XR/E inoxchrom/matná nerez



INNER P 660 HR FREE
XR inoxchrom



INNER P 660 HR
CH-SAT/E chrom matný/matná nerez



INNER P 660 HR
CH-SAT/LN chrom matný/leštěná nerez



INNER P 660 HR FREE
CH-SAT chrom matný

KOVÁNÍ JE MOŽNÉ OBJEDNAT
BEZ VÝPLNĚ A POUŽÍT VLASTNÍ
MATERIÁL

BEZPEČNOSTNÍ



DAVID HTSI 4500
INNER DEF

XR
inoxchrom



DAVID HTSI 4500
INNER DEF

CH-SAT
chrom matný



DAVID HTSI 4500
INNER

CH-SAT
chrom matný

OKENNÍ



INNER P660 RO
· XR inoxchrom
· CH-SAT chrom matný

QUATRO – KOVÁNÍ NA SKLO
E matná nerez



Naleznete na straně 36
kombinovatelné s povrchem XR


VZORNÍK



WENGE



OŘECH



BILÁ



DUB



MAHAGON



ZEBRANO



ČERNÁ

VÝBĚR A DODÁNÍ VÝPLNĚ DLE
VZORNÍKU VÝROBCŮ ABS HRAN

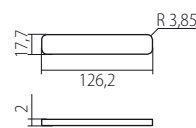
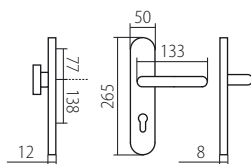
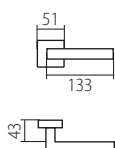
ZÁRUKY

3 ROKY
15 LET

CH-SAT
XR

INFORMACE O CENÁCH
CENÍK LUXUS SELECTION str. 8

ROZMĚRY A DOSTUPNÁ PŘEVODNÍ



Prostor pro cylindrickou vložku
v překrytce DEF 8–14 mm

Rozeč montážních otvorů 43 mm,
upevňovací šroub M5,
čtyřhran 7x7 mm 35, nebo 45 mm.

Rozměr pro výrobu
individuální výplně



WWW.TWIN.CZ/OPERA



ROZETOVÉ



OPERA P 3071 HR
XR inoxchrom



OPERA P 3071
XR inoxchrom



OPERA P 3071 HR
CH-SAT chrom matný



OPERA P 3071
CH-SAT chrom matný

ŠTÍTKOVÉ



OPERA P 307
CH-SAT
chrom matný



OPERA P 307
XR
inoxchrom

BEZPEČNOSTNÍ



DAVID HTSI 4500
OPERA DEF
XR
inoxchrom



DAVID HTSI 4500
OPERA DEF
CH-SAT
chrom matný



DAVID HTSI 4500
OPERA
CH-SAT
chrom matný

OKENNÍ



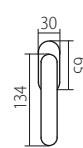
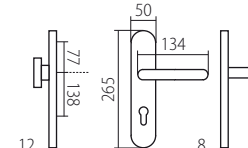
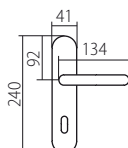
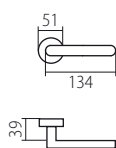
OPERA P307 RO
XR inoxchrom
CH-SAT chrom matný

ZÁRUKY

3 ROKY CH-SAT
15 LET XR

INFORMACE O CENÁCH
CENÍK LUXUS SELECTION str. 9

ROZMĚRY A DOSTUPNÁ PŘEVODNÍ



Prostor pro cylindrickou vložku
v překrytce DEF 8–14 mm

Rozteč montážních otvorů 43 mm,
upevňovací šroub M5,
čtyřhran 7x7 mm 35, nebo 45 mm.



[WWW.TWIN.CZ/](http://WWW.TWIN.CZ/FLOW)**FLOW**

NO
VIN
K A



[WWW.TWIN.CZ/](http://WWW.TWIN.CZ/SWEEP)**SWEEP**



[WWW.TWIN.CZ/](http://WWW.TWIN.CZ/SLIM)**SLIM**

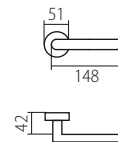
ROZETOVÉ



FLOW P 700 HR
CH-SAT chrom matný



FLOW P 700 HR
CH chrom lesklý

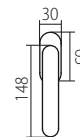


OKENNÍ



FLOW P 700 RO HR
· CH-SAT chrom matný
· CH chrom lesklý

Rozteč montážních otvorů 43 mm,
upevňovací šroub M5,
čtyřhran 7x7 mm 35, nebo 45 mm.



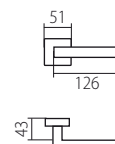
ROZETOVÉ



SWEEP 721 HR
CH-SAT chrom matný



SWEEP 721 HR
CH chrom lesklý

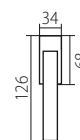


OKENNÍ



SWEEP 721 HR RO
· CH-SAT chrom matný
· CH chrom lesklý

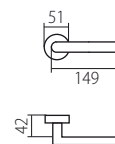
Rozteč montážních otvorů 43 mm,
upevňovací šroub M5,
čtyřhran 7x7 mm 35, nebo 45 mm.



ROZETOVÉ



SLIM P 1560
CH chrom lesklý



INFO

3 ROKY

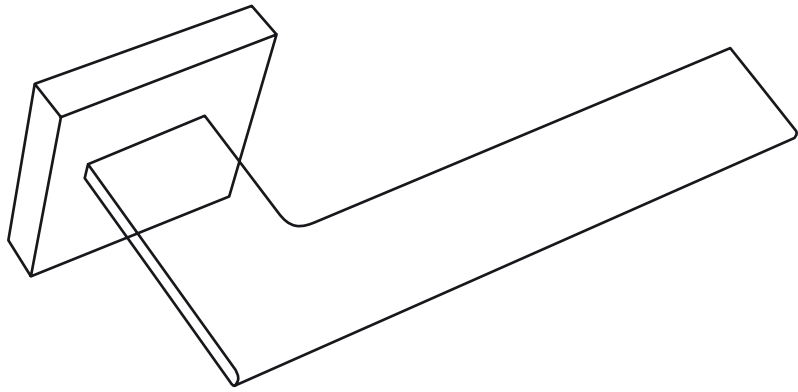
CH-SAT, CH

INFORMACE O CENÁCH
CENÍK LUXUS SELECTION str. 10





KVALITNÍ KOVÁNÍ KATALOG 2015





DOBŘÝ DEN,

DĚKUJEME, ŽE VÁS ZAUJAL NOVÝ KATALOG KVALITNÍHO KOVÁNÍ TWIN A TWIN LUXUS SELECTION.

NOVINKOU V KATALOGU JE PROPOJENÍ TIŠTĚNÉ A WEBOVÉ PREZENTACE FORMOU ZKRÁCENÉ WEBOVÉ ADRESY NAPŘÍKLAD: WWW.TWIN.CZ/ARIA. WEBOVÁ PREZENTACE NÁM UMOŽŇUJE POSKYTOVAT PODROBNĚJŠÍ INFORMACE. SORTIMENT JSME OBOHATILI O NOVINKY A NOVÉ POVRCHOVÉ ÚPRAVY, KTERÉ ATRAKTIVNĚ DOTVOŘÍ VÁŠ MODERNÍ INTERIÉR.

KVALITU KOVÁNÍ TWIN POTVRZUJEME CERTIFIKACÍ DLE EN 1906 VE TŘETÍ, NEBO ČTVRTÉ TŘÍDĚ ZATÍŽENÍ, KTERÁ ZAJIŠŤUJE JISTOTU VYSOKÉ ODOLNOSTI V NEJRŮZNĚJŠÍM PROSTŘEDÍ. KVALITNÍ MATERIÁLY, KONSTRUKCE A NEJMODERNĚJŠÍ ZPŮSOBY UPEVNĚNÍ ZAJIŠŤUJÍ VYSOKOU UŽITNOU HODNOTU. VĚŘÍME, ŽE S NOVÝM KOVÁNÍM TWIN BUDETE SPOKOJENI DLOUHÁ LÉTA.

GRAFICKÉ ZPRACOVÁNÍ, JSME PŘIPRAVILI SE ZAMĚŘENÍM NA SNADNOU A RYCHLOU ORIENTACI. CENÍK KOVÁNÍ NOVĚ NALEZNETE VE DVOU MĚNÁCH, V KORUNÁCH ČESKÝCH A V EURU. VĚŘÍM, ŽE SI VYBERETE VAŠE NOVÉ KOVÁNÍ.

ING. RICHARD RUSŇÁK

TŘÍDA 3 DLE EN 1906

Rozety: rozety s pevnými montážními nálitky FIX-IN a moderní montáží EASY FIX zajistí stabilní upevnění kování na dveřním křídle. Konstrukce kování vhodná k použití v bytových interiérech, kancelářích a veřejných budovách.

KLASIFIKAČNÍ TABULKA

| Kategorie použití | Životnost | Hmotnost dveří | Požární odolnost | Ochrana | Odolnost proti korozi | Bezpečnost | Typ ovládání |
|-------------------|-----------|----------------|------------------|---------|-----------------------|------------|--------------|
| 3 | 7 | - | 0 | 0 | 0 | 0 | B |

BEZPEČNOSTNÍ KOVÁNÍ

Kování označené jako **BEZPEČNOSTNÍ RC3** je certifikováno pro třídu bezpečnosti RC3 dle ČSN EN 1627:2012 čl. 8.

ZÁRUKY

Na kování je poskytována záruka 24 měsíců. Záruka se vztahuje na výrobní vady výrobku, vady materiálu, dle obchodního zákoníka dané země. Firma TWIN poskytuje mimo standardní 24 měsíční záruku, také zvýšenou záruku **3 roky** (zvýšená odolnost proti mechanickému poškození povrchové úpravy při běžném provozu), **5 let** (záruka se vztahuje na materiál /ocel-středně legovaná ocel/ proti korozi) a **10 a 15 let** (zvýšená odolnost proti mechanickému poškození povrchové úpravy při běžném používání).

PÉČE O KOVÁNÍ

Kování v provedení ABR, NI-SAT jsou opatřena ochranným bezbarvým lakem. Čištění se v tomto případě může provádět pouze měkkým hadříkem. Poškození ochranného laku tvrdými předměty (např. klíči, prstýnky apod.), drátěnkami nebo abrazivními čisticími prostředky způsobí narušení ochranné vrstvy laku a následnou oxidaci kování. Tyto změny povrchové úpravy již nejsou odstranitelné čisticími prostředky. Lakované povrchy nejsou vhodné do komerčních objektů. Při pravidelné údržbě lze taktéž odstranit nečistoty z chromového, nerezového kování měkkým hadříkem a vodou.



Používat do správného zatížení



Čistit pouze měkkým hadříkem a vodou



Používat zarážky (zabránit nárazu do okolních předmětů)



Používat správným způsobem



Správně montovat



Chránit před vnějšími vlivy



Nepoužívat hrubou sílu



Zabránit ovládání jiným způsobem



Nepoužívat chemické prostředky

VZORKOVNY

PŘEHLED VZORKOVEN NA WWW.TWIN.CZ/VZORKOVNY



Vyrobil: **TWIN s. r. o.**
Karel Sedláček, Jiřina Havlová



Grafický návrh a zpracování: **studio Tečka**
info@studiatecka.cz, www.studiatecka.cz

REJSTŘÍK ROZETOVÉHO KOVÁNÍ



TWIN
strana 7



TWIN
strana 7



CARLA
strana 8



ALA
strana 9



ALA
strana 9



KLESO
strana 10



KLESO
strana 10



VICTORY
strana 11



ROYAL
strana 11



STREET
strana 11



ALFA
strana 12



BETA
strana 12



TESSERA
strana 13



LOOK
strana 13



VISION
strana 14



VISION
strana 14



BLOCK
strana 16



BLOCK
strana 16



UFO
strana 18



GULF
strana 19



GULF
strana 19



LISA
strana 19



LOFT
strana 20



DUO
strana 20



DUO
strana 20



METROPOL
strana 20



LOREDANA
strana 21



ANTONELLA
strana 21



CRISTINA
strana 21



CANON
strana 21



GUN
strana 21



ALDA
strana 21



BRAVO
strana 22



NICOL
strana 23



LAGUNA
strana 24



JULIUS
strana 25



RAFFAELLA
strana 26



MONICA
strana 26



VIOLA
strana 26



MAREA
strana 27



FOXI
strana 27



EASY
strana 27



MORON
strana 27



APOLLO
strana 32



STAR
strana 32



PRAHA
strana 33

REJSTŘÍK ŠTÍTKOVÉHO KOVÁNÍ



HALLEY
strana 7



SKONTO
strana 22



NICOL
strana 23



LAGUNA
strana 24



OTZI
strana 25



OTZI PLUS
strana 25



MORON
strana 27



ALT WIEN
strana 29



ELEGANT
strana 30



SESAM
strana 31



AMADEUS
strana 31



APOLLO
strana 32



ELIZABETH
strana 33

REJSTŘÍK BEZPEČNOSTNÍHO KOVÁNÍ



CARLA
HTSI DEF
strana 8



ZEUS CARLA
HTSI DEF
strana 8



DAVID HTSI
4500 ALA DEF
strana 9



COLUMBUS
KLESO
H 2087KS DEF
strana 10



ZEUS KLESO
HTSI DEF
strana 10



COLUMBUS
VISION H
2087KS DEF
strana 15



ZEUS
HTSI DEF
strana 15



COLUMBUS
H 2087 KS
BLOCK DEF
strana 17



HARMONIA
HTSI DEF
strana 17



OCHRANÉ
KOVÁNÍ
KLEOPATRA
DEF
strana 17



DAVID HTSI
4500 DEF
strana 18



COLUMBUS
H 2087 KS
GULF DEF
strana 19



COLUMBUS
H 2087 KS
LISA DEF
strana 19



COLUMBUS
H 2087 KS
LOFT DEF
strana 20



DAVID HTSI
4500 BRAVO
DEF
strana 22



DAVID HTSI
4500 NICOL
DEF
strana 23



DAVID HTSI
4500 LAGUNA
DEF
strana 24



DAVID HTSI
4500 RAFFAELLA
DEF
strana 26



ALT WIEN HTSI
W3 DEF
strana 29



DAVID HTSI
4500 ELEGANT
DEF
strana 30





TWIN P 431 HR
NI-SAT matný nikel



TWIN P 431
NI-SAT matný nikel



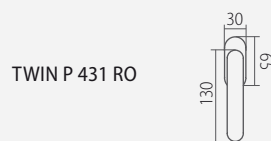
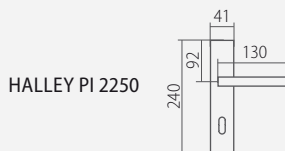
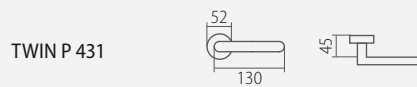
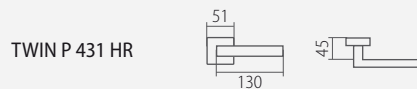
HALLEY PI 2250

NI-SAT
matný nikel



TWIN P 431 RO
NI-SAT matný nikel


ROZMĚRY



Rozteč montážních otvorů 43 mm, upevňovací šroub M5, čtyřhran 7x7 mm 35, nebo 45 mm.

ZÁRUKY

NI-SAT matný nikel **2 ROKY**





CARLA SQUARE HR H 1617KS/EN 1906 TŘ. 3
E matná nerez



CARLA SQUARE HR H 1617FL
plochá rozeta
E matná nerez

CARLA HTSI DEF



XR/E
inoxchrom
matná nerez

ZEUS CARLA HTSI DEF



F9
elox hliník
barva nerez

ZEUS CARLA HTSI



F9
elox hliník
barva nerez

CARLA SQUARE BEZPEČNOSTNÍ ROZETA DEF



E
matná nerez

CARLA 1617 HR RO

E matná nerez



KOVÁNÍ NA SKLO QUATRO
na straně 36 »

ROZMĚRY

CARLA SQUARE HR H 1617KS

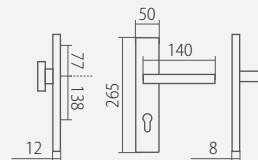


CARLA SQUARE HR H 1617FL PLOCHÁ ROZETA



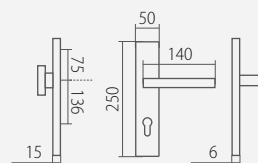
Výška rozety 2,8mm.

CARLA HTSI DEF



Prostor pro cylindr. vložku v překrytce DEF 8-14mm

• **ZEUS CARLA HTSI DEF**
• **ZEUS CARLA HTSI**



Prostor pro cylindr. vložku v překrytce DEF 12-18mm

CARLA SQUARE BEZPEČNOSTNÍ ROZETA DEF



Prostor pro cylindr. vložku v překrytce DEF 10-17mm

CARLA 1617 HR RO



Rozteč montážních otvorů 43 mm, upevňovací šroub M5, čtyřhran 7x7 mm 35, nebo 45 mm.

ZÁRUKY

E matná nerez **5 LET** F9 elox hliník **2 ROKY**
XR inoxchrom **15 LET**





ALA HR H 1290S/EN 1906 TŘ. 3

E matná nerez



ALA H 1290S/EN 1906 tř. 3

E matná nerez



ALA HR H 1290FL

plochá rozeta

E matná nerez



ALA H 1290FL

plochá rozeta

E matná nerez

DAVID HTSI 4500 ALA DEF



XR
inoxchrom

ALA BEZPEČNOSTNÍ ROZETA DEF



E
matná nerez

ALA/MADLO
BEZPEČNOSTNÍ DEF



E
matná nerez

ALA H1290 RO

E matná nerez



KOVÁNÍ NA SKLO QUATRO
na straně 36 »

ROZMĚRY

ALA HR H 1290S
EN 1906 TŘ. 3



ALA H 1290S
EN 1906 TŘ. 3



ALA HR H 1290FL
PLOCHÁ ROZETA

Výška rozety 2, 8mm.



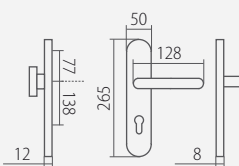
ALA H 1290FL
PLOCHÁ ROZETA

Výška rozety 2, 8mm.



DAVID HTSI 4500
ALA DEF

Prostor pro cylindr. vložku
v překrytce DEF 8-14mm



ALA BEZPEČNOSTNÍ
ROZETA DEF

Prostor pro cylindr. vložku v překrytce DEF 10-17mm

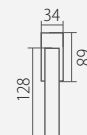


ALA/MADLO
BEZPEČNOSTNÍ DEF

INFORMACE O ROZMĚRECH:
WWW.TWIN.CZ

ALA H1290 RO

Rozteč montážních otvorů 43 mm, upevňovací šroub M5,
čtyřhran 7x7 mm 35, nebo 45 mm.



ZÁRUKY

E matná nerez **5 LET**
XR inoxchrom **15 LET**





KLESO HR H 1735S/EN 1906 TŘ. 3

E matná nerez

KOVÁNÍ



KLESO H 1735S/EN 1906 tř. 3

E matná nerez



KLESO HR H 1735FL

plochá rozeta

E matná nerez



KLESO H 1735FL

plochá rozeta

E matná nerez



COLUMBUS KLESO
H 2087KS DEF

E
matná nerez



COLUMBUS KLESO
H 2087KS

E
matná nerez



KLESO BEZPEČNOSTNÍ
ROZETA DEF

E
matná nerez



ZEUS KLESO HTSI DEF

F9
elox hliník
barva nerez



ZEUS KLESO HTSI

F9
elox hliník
barva nerez

KOVÁNÍ



KLESO H 1735 RO

E matná nerez



KOVÁNÍ NA SKLO QUATRO
na straně 36 »

ROZMĚRY

KLESO HR H 1735S
EN 1906 TŘ. 3



KLESO H 1735S
EN 1906 TŘ. 3



KLESO HR H 1735FL
PLOCHÁ ROZETA

Výška rozety 2,8mm.

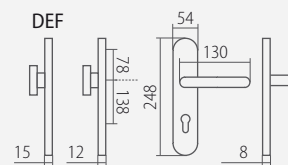


KLESO H 1735FL
PLOCHÁ ROZETA

Výška rozety 2,8mm.



- COLUMBUS H 2087KS DEF
- COLUMBUS H 2087KS



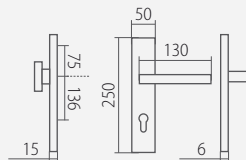
Prostor pro cylindr, vložku v překrytce DEF 16mm

KLESO BEZPEČNOSTNÍ
ROZETA DEF



Prostor pro cylindr, vložku v překrytce DEF 10-17mm

- ZEUS KLESO HTSI DEF
- ZEUS KLESO HTSI



Prostor pro cylindr, vložku v překrytce DEF 12-18mm

KLESO
H 1735 RO



Rozteč montážních otvorů 43 mm, upevňovací šroub M5, čtyřhran 7x7 mm 35, nebo 45 mm.

ZÁRUKY

E matná nerez **5 LET**

F9 elox hliník **2 ROKY**



VICTORY H 1864 HR
E matná nerez

ROZMĚRY



VICTORY H1864 RO
E matná nerez

ROZMĚRY

VICTORY H 1864 HR



VICTORY H1864 RO



Rozteč montážních otvorů 43 mm, upevňovací šroub M5, čtyřhran 7x7 mm 35, nebo 45 mm.



ROYAL H 1864 HR
E matná nerez

ROZMĚRY



ROYAL H1864 RO
E matná nerez

ROYAL H 1864 HR



ROYAL H1864 RO



Rozteč montážních otvorů 43 mm, upevňovací šroub M5, čtyřhran 7x7 mm 35, nebo 45 mm.



STREET P 280 HR
E matná nerez



STREET P 280 HR
LN leštěná nerez



- STREET P 280 RO**
- E matná nerez
 - LN leštěná nerez

STREET P 280 HR



STREET P 280 RO



Rozteč montážních otvorů 43 mm, upevňovací šroub M5, čtyřhran 7x7 mm 35, nebo 45 mm.

ZÁRUKY

E matná nerez **5 LET**

LN leštěná nerez **5 LET**



ALFA HR H 1836S/EN 1906 TŘ. 3
E matná nerez



ALFA HR P 221/EN 1906 tř. 3
E matná nerez



ALFA BEZPEČNOSTNÍ ROZETA DEF

E
matná nerez



ALFA/MADLO BEZPEČNOSTNÍ DEF

E
matná nerez



ALFA HR RO
E matná nerez



KOVÁNÍ NA SKLO QUATRO
na straně 36 »



BETA P 231 HR/EN 1906 TŘ. 3
E matná nerez



BETA HR RO
E matná nerez



KOVÁNÍ NA SKLO QUATRO
na straně 36 »

ROZMĚRY

- ALFA HR H 1836S
- ALFA HR P 221



ALFA BEZPEČNOSTNÍ ROZETA DEF



Prostor pro cylindr. vložku v překrytce DEF 10-17mm

ALFA/MADLO BEZPEČNOSTNÍ DEF

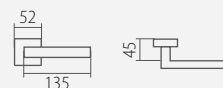
INFORMACE O ROZMĚRECH:
WWW.TWIN.CZ

ALFA HR RO



Rozteč montážních otvorů 43 mm, upevňovací šroub M5, čtyřhran 7x7 mm 35, nebo 45 mm.

BETA P 231 HR



BETA HR RO



Rozteč montážních otvorů 43 mm, upevňovací šroub M5, čtyřhran 7x7 mm 35, nebo 45 mm.

ZÁRUKY

E matná nerez **5 LET**



TESSERA H 1681S HR
E matná nerez

ROZMĚRY

TESSERA
H 1681S HR



TESSERA HR RO



Rozteč montážních otvorů 43 mm, upevňovací šroub M5, čtyřhran 7x7 mm 35, nebo 45 mm.

ROZMĚRY



TESSERA HR RO
E matná nerez



KOVÁNÍ NA SKLO QUATRO
na straně 36 »



LOOK H 1683 S
E matná nerez

LOOK H 1683 S



KOVÁNÍ NA SKLO QUATRO
na straně 36 »

ZÁRUKY

E matná nerez **5 LET**





VISION HR H 1802S/EN 1906 TŘ. 3

E matná nerez



- VISION H 1802/tř. 3
- VISION H 1802S/EN 1906 tř. 3
- VISION H 1802 CM/tř. 4



VISION H 1802S FS

E matná nerez



VISION H 1802FL
plochá rozeta

E matná nerez



VISION HR H 1802FL
plochá rozeta

E matná nerez



VISION H 1802 Z

E matná nerez



VISION H 1802 HR Z

E matná nerez



VISION H 1802 Z
PLOTOVÉ BRANKY

E matná nerez



VISION VL 36360
EN 1906 tř. 3

E matná nerez



VISION H 1802KU
EN 1906 tř. 3

E matná nerez

ROZMĚRY

VISION HR H 1802S
EN 1906 TŘ. 3



- VISION H 1802S TŘ. 3
- VISION H 1802/TŘ. 3
- VISION H 1802 CM/TŘ. 4

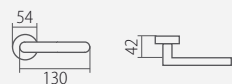


VISION
H 1802S FS



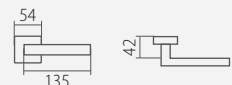
VISION H 1802FL
PLOCHÁ ROZETA

Výška rozety 2,8mm.



VISION HR H 1802FL
PLOCHÁ ROZETA

Výška rozety 2,8mm.



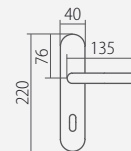
- VISION H 1802 Z
- PLOTOVÉ BRANKY



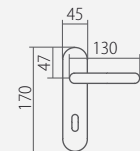
VISION H 1802 HR Z



VISION VL 36360



VISION H 1802KU



ZÁRUKY

E matná nerez **5 LET**

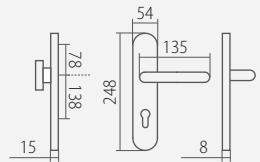
F1/F9 elox hliník **2 ROKY**





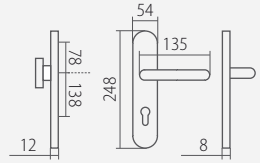
ROZMĚRY

COLUMBUS VISION H 2087KS DEF



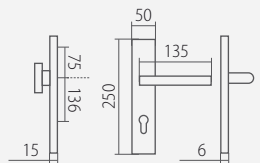
Prostor pro cylindr, vložku v překrytce DEF 16mm

COLUMBUS VISION H 2087KS



- ZEUS HTSI DEF
- ZEUS HTSI

Prostor pro cylindr, vložku v překrytce DEF 12-18mm



VISION MADLO BEZPEČNOSTNÍ DEF

INFORMACE O ROZMĚRECH: WWW.TWIN.CZ

VISION HR MADLO BEZPEČNOSTNÍ DEF

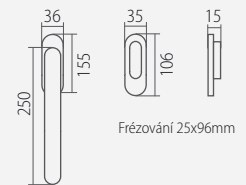
INFORMACE O ROZMĚRECH: WWW.TWIN.CZ

VISION BEZPEČNOSTNÍ ROZETA DEF



Prostor pro cylindr, vložku v překrytce DEF 10-17mm

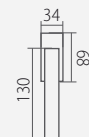
- HS PORTÁL
- VISION H 1802
- VISION H 1808
- MUŠLE 1802



VISION H 1802 RO



VISION H 1802 HR RO



VISION RO ZAMYKACÍ



Rozteč montážních otvorů 43 mm, upevňovací šroub M5, čtyřhran 7x7 mm 35, nebo 45 mm.



BLOCK HR H 1809S/EN 1906 TŘ. 3

E matná nerez



BLOCK C H 1807S
EN 1906 tř. 3
E matná nerez



BLOCK H 1807FL
plochá rozeta
E matná nerez



BLOCK HR H 1807FL
plochá rozeta
E matná nerez



BLOCK G 1430
F9 elox hliník
barva nerez



**BLOCK C H 1807S/
EN 1906 tř. 3**
PLOTOVÉ BRANKY
E matná nerez

DOSTUPNÉ



BLOCK C H 1807 HR RO
E matná nerez



BLOCK C H 1807 RO
E matná nerez

ROZMĚRY

BLOCK HR H 1809S



BLOCK C H 1807S
PLOTOVÉ BRANKY



BLOCK H 1807FL
PLOCHÁ ROZETA

Výška rozety 2,8mm.



BLOCK HR H 1807FL
PLOCHÁ ROZETA

Výška rozety 2,8mm.



BLOCK G 1430



BLOCK C H 1807 HR RO



BLOCK C H 1807 RO



Rozteč montážních otvorů 43 mm, upevňovací šroub M5, čtyřhran 7x7 mm 35, nebo 45 mm.

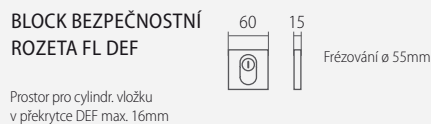
ZÁRUKY

E matná nerez **5 LET** F9 elox hliník **2 ROKY**

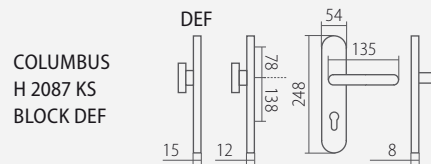




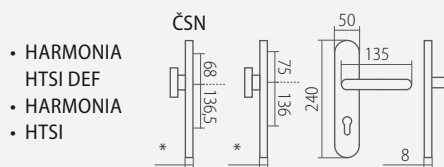
ROZMĚRY



BLOCK MADLO BEZPEČNOSTNÍ FL DEF INFORMACE O ROZMĚRECH: WWW.TWIN.CZ



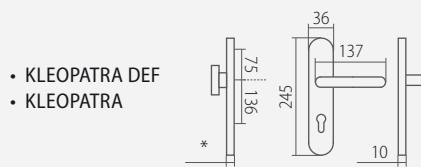
Prostor pro cylindr. vložku v překrytce DEF 16mm



* Tloušťka štítu s DEF 15mm, bez DEF 12mm
Prostor pro cylindr. vložku v překrytce DEF 12-18mm



* Tloušťka štítu s DEF 15mm, bez DEF 12mm
Prostor pro cylindr. vložku v překrytce DEF 12-18mm



* Tloušťka štítu s DEF 15mm, bez DEF 10mm
Prostor pro cylindr. vložku v překrytce DEF 12-17mm

ZÁRUKY

E matná nerez **5 LET** F1, F4, F9 elox hliník **2 ROKY**





E matná nerez

- UFO H 1801S/EN 1906 TŘ. 3
- UFO H 1801/TŘ. 3
- UFO H 1801 CM/TŘ. 4



UFO H 1801 FS
E matná nerez



UFO H 1801 Z/EN 1906 tř. 3
E matná nerez



UFO H 1805 Z
PRO RÁMOVÉ DVEŘE
E matná nerez



UFO H 1801 Z
PLOTOVÉ BRANKY/EN 1906 tř. 3
E matná nerez



UFO VL 36300
EN1906 tř. 3

E
matná nerez



UFO H 1801KU
EN1906 tř. 3

E
matná nerez



DAVID HTSI
4500 DEF

XR
inoxchrom



DAVID HTSI
4500 DEF

CH-SAT
matný chrom



DAVID HTSI 4500

CH-SAT
matný chrom



DAVID HTSI 4500

ABR
mosaz patina
lakovaná



UFO H 1801 RO
E matná nerez



KOVÁNÍ NA SKLO KLASIK
na straně 37 »

ROZMĚRY

- UFO H 1801S TŘ. 3
- UFO H 1801/TŘ. 3
- UFO H 1801 CM/TŘ. 4



UFO H 1801 FS



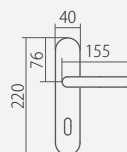
- UFO H 1801 Z
- PLOTOVÉ BRANKY



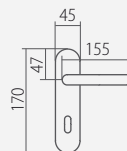
UFO H 1805 Z
PRO RÁMOVÉ
DVEŘE



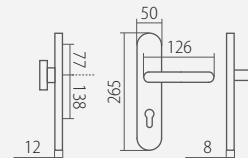
UFO VL 36300
EN1906 TŘ. 3



UFO H 1801KU
EN 1906 TŘ. 3



- DAVID HTSI 4500 DEF
- DAVID HTSI 4500



Prostor pro cylindr. vložku v překrytce DEF 8-14mm

UFO H 1801 RO



Rozteč montážních otvorů 43 mm, upevňovací šroub M5, čtyřhran 7x7 mm 35, nebo 45 mm.

ZÁRUKY

ABR mosaz patina **2 ROKY**

CH-SAT matný chrom **3 ROKY**

E matná nerez **5 LET**

XR inoxchrom **15 LET**



GULF HR H 1804S/EN 1906 TR. 3

E matná nerez



GULF H 1804 FS
E matná nerez



- GULF H 1804/EN 1906 tř. 3
- GULF H 1804S/TR. 3
- GULF H 1804 CM/TR. 4



GULF H 1804 Z
E matná nerez



COLUMBUS H 2087KS
GULF DEF



E
matná nerez

COLUMBUS H 2087KS GULF



E
matná nerez



GULF H
1804 HR RO
E matná nerez



GULF H
1804 RO
E matná nerez



KOVÁNÍ NA SKLO QUATRO
na straně 36 »

ROZMĚRY

GULF
HR H 1804S TR. 3



- GULF H 1804 TR. 3
- GULF H 1804S/TR. 3
- GULF H 1804 CM/TR. 4



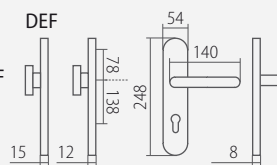
GULF H 1804 FS



GULF H 1804 Z

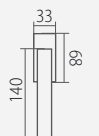


- COLUMBUS H 2087KS GULF DEF
- COLUMBUS H 2087KS GULF

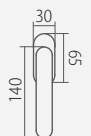


Prostor pro cylindr. vložku v překrytce DEF 16mm

GULF
H 1804
HR RO



GULF
H 1804 RO



Rozteč montážních otvorů 43 mm, upevňovací šroub M5, čtyřhran 7x7 mm 35, nebo 45 mm.



E matná nerez

- LISA H 1231/EN 1906 TR. 3
- LISA H 1231S/TR. 3
- LISA H 1231 CM/TR. 4



COLUMBUS H 2087KS
LISA DEF

E
matná nerez



COLUMBUS H 2087KS LISA

E
matná nerez

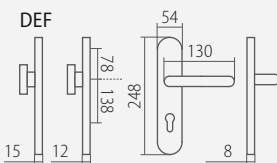


KOVÁNÍ NA SKLO CREATIVE
na straně 37 »

- LISA H 1231 TR. 3
- LISA H 1231S/TR. 3
- LISA H 1231 CM/TR. 4



- COLUMBUS H 2087KS LISA DEF
- COLUMBUS H 2087KS LISA



Prostor pro cylindr. vložku v překrytce DEF 16mm

ZÁRUKY

E matná nerez 5 LET



E matná nerez

- LOFT H 1803/EN 1906 TR. 3
- LOFT H 1803S/TR. 3
- LOFT H 1803CM/TR. 4



LOFT H 1803 Z
E matná nerez



LOFT H 1803 RO
E matná nerez



KOVÁNÍ NA SKLO CREATIVE
na straně 37 »

LOFT OCHRANNÉ KOVÁNÍ DEF



E
matná nerez

COLUMBUS H 2087KS
LOFT DEF



E
matná nerez

COLUMBUS H 2087KS LOFT



E
matná nerez

ROZMĚRY

- LOFT H 1803TR. 3
- LOFT H 1803S/TR. 3
- LOFT H 1803CM/TR. 4



LOFT H 1803 Z

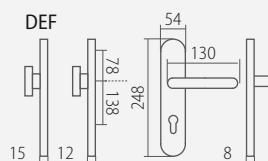


LOFT OCHRANNÉ
KOVÁNÍ DEF



Prostor pro cylindr. vložku
v překrytce DEF 11-19mm

- COLUMBUS
H 2087KS LOFT DEF
- COLUMBUS
H 2087KS LOFT



Prostor pro cylindr. vložku v překrytce DEF 16mm

LOFT H
1803 RO



Rozeč montážních otvorů 43 mm,
upevňovací šroub M5,
čtyřhran 7x7 mm 35, nebo 45 mm.



DUO H 1355/ EN 1906 TR. 3
E matná nerez



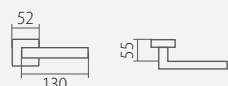
DUO HR H 1355S/EN 1906 TR. 3
E matná nerez

ROZMĚRY

DUO H 1355
EN 1906 TR. 3



DUO HR H 1355S
EN 1906 TR. 3



METROPOL H 1673S/EN 1906 TR. 3
E matná nerez



METROPOL H 1673S
LN leštěná nerez

ROZMĚRY

METROPOL
H 1673S



ZÁRUKY

E matná nerez **5 LET**

LN leštěná nerez **5 LET**



LN leštěná nerez

ROZMĚRY

LOREDANA



LN leštěná nerez

ANTONELLA



LN leštěná nerez

CRISTINA



NI-SAT matný nikl

CANON H 1126



LN leštěná nerez

GUN H 1125S



E matná nerez

ALDA H 1806
EN 1906 TŘ. 3



ZÁRUKY

NI-SAT matný nikl **2 ROKY**
LN leštěná nerez **5 LET**

E matná nerez **5 LET**



BRAVO P 941
ABR mosaz patina lakovaná



BRAVO P 941
XR inoxchrom



BRAVO P 941
NI-SAT matný nikl



BRAVO P 941
CH lesklý chrom



BRAVO P 941
A-SAT matná mosaz lakovaná



BRAVO P 941
A lesklá mosaz lakovaná



SKONTO P 940

XR
inoxchrom



SKONTO P 940

NI-SAT
matný nikl



SKONTO P 940

ABR
mosaz patina lakovaná



SKONTO P 940

Z
zirkonium



SKONTO P 940

A
lesklá mosaz lakovaná



DAVID HTSI 4500
BRAVO DEF

XR
inoxchrom



DAVID HTSI 4500
BRAVO DEF

CH-SAT
chrom matný



DAVID HTSI 4500
BRAVO

CH-SAT
chrom matný



DAVID HTSI 4500
BRAVO

ABR
mosaz patina lakovaná



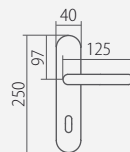
- BRAVO P 941 RO**
- A lesklá mosaz lakovaná
 - XR inoxchrom
 - ABR mosaz patina lakovaná
 - Z zirkonium
 - CH lesklý chrom
 - NI-SAT matný nikl

ROZMĚRY

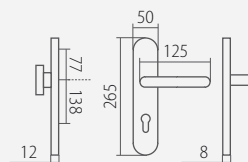
BRAVO P 941



SKONTO P 940



- DAVID HTSI 4500 BRAVO DEF
- DAVID HTSI 4500 BRAVO



Prostor pro cylindr. vložku v překrytce DEF 8-14mm

BRAVO P 941 RO



Rozteč montážních otvorů 43 mm, upevňovací šroub M5, čtyřhran 7x7 mm 35, nebo 45 mm.

ZÁRUKY

- A mosaz lesklá **2 ROKY**
- A-SAT mat. mosaz **2 ROKY**
- ABR mosaz patina **2 ROKY**
- NI-SAT mat. nikl **2 ROKY**
- CH lesklý chrom **3 ROKY**
- CH-SAT mat. chrom **3 ROKY**
- XR inoxchrom **15 LET**
- Z zirkonium **15 LET**





NICOL P 401
XR inoxchrom



NICOL P 401
CH-SAT chrom matný



NICOL P 401
CH lesklý chrom



NICOL P 401
ABR mosaz patina lakovaná
- matný povrch



NICOL P 401
Z-SAT zirkonium matné



NICOL P 401
Z zirkonium



NICOL P 400

CH-SAT
chrom matný



NICOL P 400

ABR
mosaz patina lakovaná
- matný povrch



DAVID HTSI 4500
NICOL DEF

XR
inoxchrom



DAVID HTSI 4500
NICOL DEF

CH-SAT
chrom matný



DAVID HTSI 4500
NICOL

CH-SAT
chrom matný



NICOL BEZPEČNOSTNÍ
ROZETA DEF


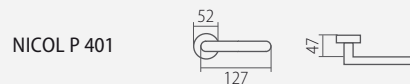
Z
zirkonium



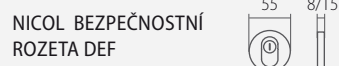
NICOL P 401 RO

- XR inoxchrom
- ABR mosaz patina lakovaná
- CH-SAT chrom matný
- CH lesklý chrom
- Z zirkonium

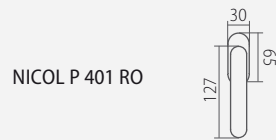
ROZMĚRY



Prostor pro cylindr, vložku v překrytce DEF 8-14mm



Prostor pro cylindr, vložku v překrytce DEF 10-17mm



Rožteč montážních otvorů 43 mm, upevňovací šroub M5, čtyřhran 7x7 mm 35, nebo 45 mm.

ZÁRUKY

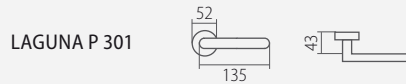
- ABR mosaz patina **2 ROKY**
- CH lesklý chrom **3 ROKY**
- CH-SAT mat. chrom **3 ROKY**
- E matná nerez **5 LET**
- Z-SAT mat. zirkonium **15 LET**
- XR inoxchrom **15 LET**
- Z zirkonium **15 LET**



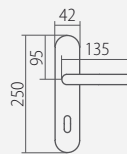
LAGUNA P 301

ABR mosaz patina lakovaná - matný povrch

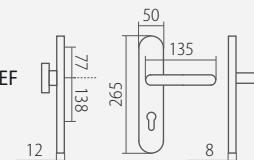
ROZMĚRY



LAGUNA P 300



- DAVID HTSI 4500 LAGUNA DEF
- DAVID HTSI 4500 LAGUNA



Prostor pro cylindr, vložku v překrytce DEF 8-14mm

LAGUNA P 301 RO



Rozteč montážních otvorů 43 mm, upevňovací šroub M5, čtyřhran 7x7 mm 35, nebo 45 mm.



LAGUNA P 301
XR inoxchrom



LAGUNA P 301
CH-SAT chrom matný



LAGUNA P 301
A-SAT mosaz matná lakovaná



LAGUNA P 301
A lesklá mosaz lakovaná



LAGUNA P 300
CH-SAT
chrom matný



LAGUNA P 300
ABR
mosaz patina lakovaná
- matný povrch

ZÁRUKY

- A mosaz lesklá **2 ROKY**
- CH-SAT mat. chrom **3 ROKY**
- A-SAT mat. mosaz **2 ROKY**
- XR inoxchrom **15 LET**
- ABR mosaz patina **2 ROKY**



DAVID HTSI 4500
LAGUNA DEF
XR
inoxchrom



DAVID HTSI 4500
LAGUNA DEF
CH-SAT
chrom matný



- LAGUNA P 301 RO
- XR inoxchrom
 - CH-SAT chrom matný
 - A lesklá mosaz lakovaná
 - ABR mosaz patina





JULIUS BA Z1422
NI-SAT matný nikl



JULIUS BA Z1422
CH-SAT matný chrom



JULIUS BA Z1422
CH lesklý chrom



JULIUS BA Z1422
ABR mosaz patina lakovaná
- matný povrch



JULIUS BA Z1422
A lesklá mosaz lakovaná



OTZI BA Z1420

NI-SAT
matný nikl



OTZI BA Z1420

CH-SAT
matný chrom



OTZI BA Z1420

CH
lesklý chrom



OTZI BA Z1420

ABR
mosaz patina lakovaná
- matný povrch



OTZI BA Z1420

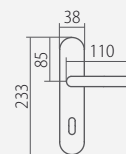
A
lesklá mosaz lakovaná

ROZMĚRY

JULIUS BA Z1422



OTZI BA Z1420



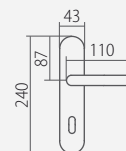
DOPRODEJ



INFORMACE O CENÁCH: CENÍK TWIN, STR. 20

OTZI PLUS VL 77342
NI-SAT matný nikl

OTZI PLUS
VL 77342



ZÁRUKY

A mosaz lesklá **2 ROKY** CH lesklý chrom **3 ROKY**
ABR mosaz patina **2 ROKY** CH-SAT mat. chrom **3 ROKY**
NI-SAT mat. nikl **2 ROKY**



RAFFAELLA P 130
CH-P chrom perla



DAVID HTSI 4500
RAFFAELLA DEF

CH-SAT
chrom matný



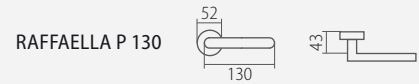
DAVID HTSI 4500
RAFFAELLA

CH-SAT
chrom matný

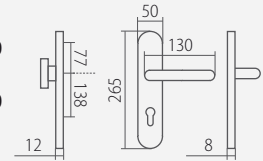


RAFFAELLA P130 RO
CH-P chrom perla

ROZMĚRY



- DAVID HTSI 4500 RAFFAELLA DEF
- DAVID HTSI 4500 RAFFAELLA



Prostor pro cylindr: vložku v překrytce DEF 8-14mm

RAFFAELLA
P130 RO



Rozeč montážních otvorů 43 mm, upevňovací šroub M5, čtyřhran 7x7 mm 35, nebo 45 mm.



MONICA P 120
CH-P chrom perla



MONICA P 120 RO
CH-P chrom perla



MONICA
P 120 RO



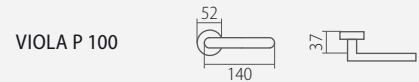
Rozeč montážních otvorů 43 mm, upevňovací šroub M5, čtyřhran 7x7 mm 35, nebo 45 mm.



VIOLA P 100
CH-P chrom perla



VIOLA P 100 RO
CH-P chrom perla



VIOLA
P 100 RO



Rozeč montážních otvorů 43 mm, upevňovací šroub M5, čtyřhran 7x7 mm 35, nebo 45 mm.

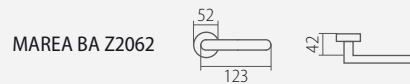
ZÁRUKY

CH-SAT mat. chrom **3 ROKY** CH-P chrom perla **3 ROKY**



MAREA BA Z2062
CH-SAT chrom matný

ROZMĚRY



MAREA BA Z2062
NI-SAT matný nikel



MAREA BA Z2062
CH lesklý chrom



FOXI P 7031 CH lesklý chrom



FOXI P 7031
Z zirkonium



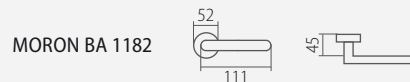
EASY P 201 XR inoxchrom



EASY P 201
Z zirkonium



MORON BA 1182
CH-SAT chrom matný



MORON BA 1182
NI-SAT matný nikel



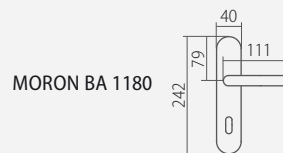
MORON BA 1180

NI-SAT
matný nikel



MORON BA 1180

CH-SAT
chrom matný



MORON BA 1180

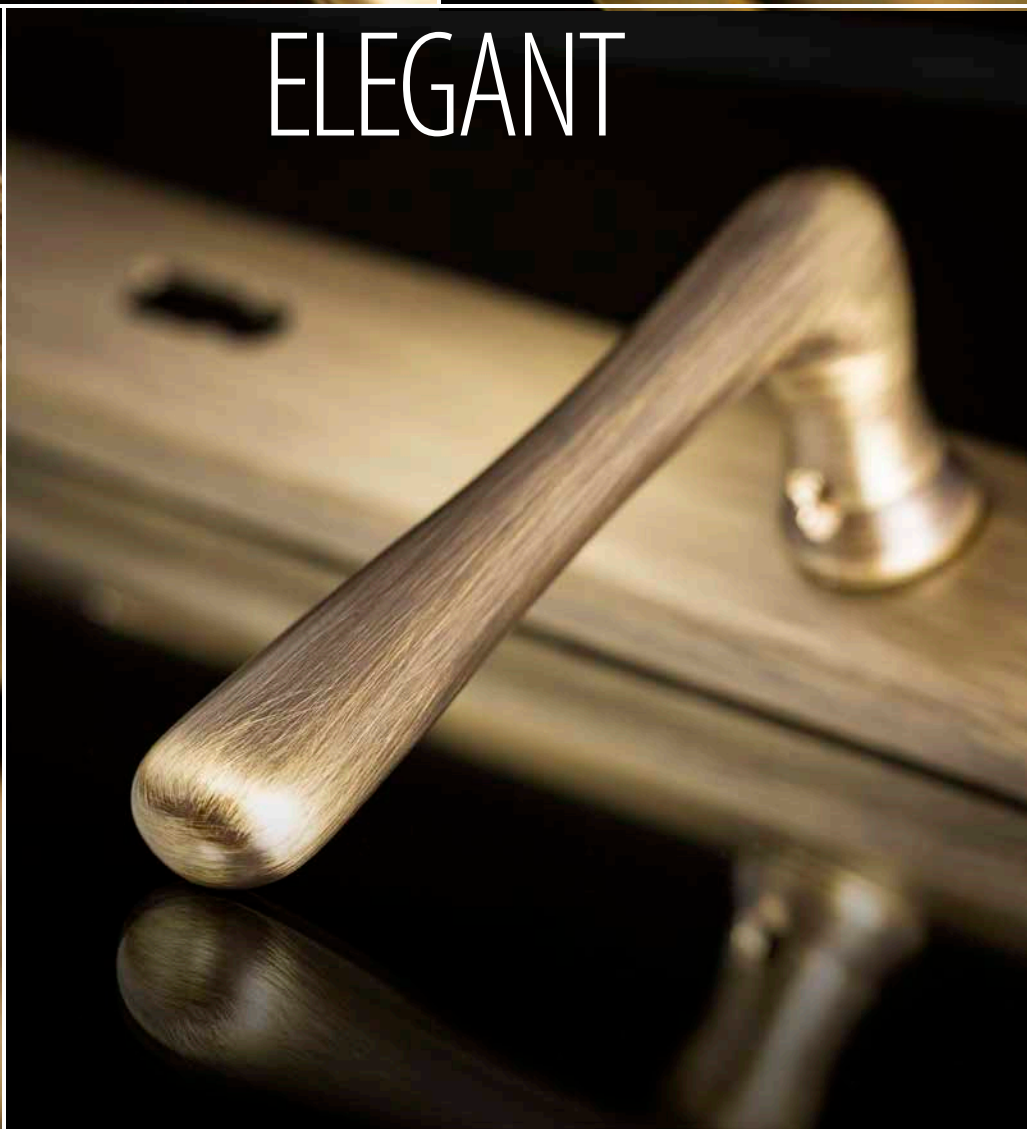
ZÁRUKY

NI-SAT mat. nikel **2 ROKY** XR inoxchrom **15 LET**
CH lesklý chrom **3 ROKY** Z zirkonium **15 LET**
CH-SAT mat. chrom **3 ROKY**





ALT WIEN



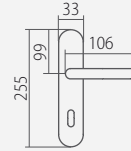
ELEGANT



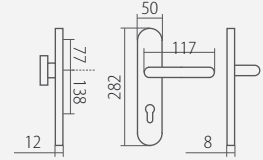
ALT WIEN PW 3000
A lesklá mosaz lakovaná

ROZMĚRY

ALT WIEN
PW 3000

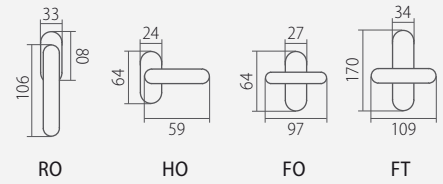


- ALT WIEN HTSI W3 DEF
- ALT WIEN HTSI



Prostor pro cylindr. vložku v překrytce DEF 8-14mm

ALT WIEN PW 3000



ALT WIEN PW
3001 RO
ZAMYKACÍ



Rozteč montážních otvorů 43 mm, upevňovací šroub M5, čtyřhran 7x7 mm 35, nebo 45 mm.



ALT WIEN PW 3000

ABR
mosaz patina
lakovaná



ALT WIEN PW 3000

A-SAT
mosaz matná
lakovaná



ALT WIEN PW 3000

CH
lesklý chrom



ALT WIEN PW 3000

CH-SAT
chrom matný



ALT WIEN HTSI
W3 DEF

CH-SAT
chrom matný



ALT WIEN HTSI
W3 DEF

A
lesklá mosaz
lakovaná



ALT WIEN HTSI
W3 DEF

Z
zirkonium



ALT WIEN HTSI

ABR
mosaz patina
lakovaná



ALT WIEN HTSI

A
lesklá mosaz
lakovaná



ZÁRUKY

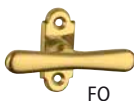
- A mosaz lesklá **2 ROKY**
- CH lesklý chrom **3 ROKY**
- ABR mosaz patina **2 ROKY**
- CH-SAT mat. chrom **3 ROKY**
- A-SAT mat. mosaz **2 ROKY**
- Z zirkonium **15 LET**



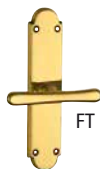
RO



HO



FO



FT

- ALT WIEN PW 3000
- A lesklá mosaz lakovaná
 - A-SAT mosaz matná lakovaná
 - CH lesklý chrom
 - ABR mosaz patina lakovaná
 - CH-SAT chrom matný



ALT WIEN PW 3001 RO
ZAMYKACÍ

- A lesklá mosaz lakovaná



ELEGANT BA 1220
CH-SAT chrom matný



ELEGANT BA 1220

NI-SAT
matný nikel



ELEGANT BA 1220

CH
lesklý chrom



ELEGANT BA 1220

ABR
mosaz patina lakovaná
- matný povrch



ELEGANT BA 1220

A
lesklá mosaz
lakovaná



ELEGANT BA 1220

A-SAT
mosaz matná
lakovaná



**DAVID HTSI 4500
ELEGANT DEF**

CH-SAT
chrom matný



**DAVID HTSI 4500
ELEGANT DEF**

CH
lesklý chrom



**DAVID HTSI 4500
ELEGANT DEF**

A
lesklá mosaz
lakovaná



**DAVID HTSI 4500
ELEGANT**

CH-SAT
chrom matný



**DAVID HTSI 4500
ELEGANT**

CH
lesklý chrom



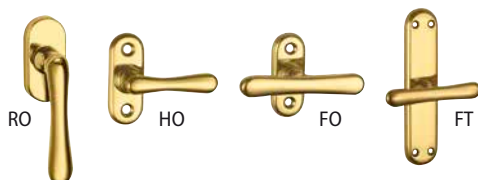
**DAVID HTSI 4500
ELEGANT**

ABR
mosaz patina
lakovaná



**DAVID HTSI 4500
ELEGANT**

A
lesklá mosaz
lakovaná



RO

HO

FO

FT

ELEGANT P 1350

- A lesklá mosaz lakovaná
- A-SAT mosaz matná lakovaná
 - CH lesklý chrom
- ABR mosaz patina lakovaná
 - CH-SAT chrom matný
 - NI-SAT matný nikel

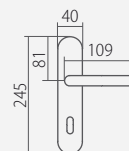


**ELEGANT P 1353 RO
ZAMYKACÍ**

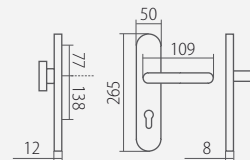
- A lesklá mosaz lakovaná

ROZMĚRY

**ELEGANT
BA 1220**

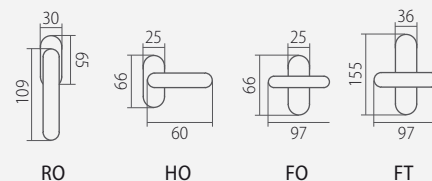


- DAVID HTSI 4500
ELEGANT DEF
- DAVID HTSI 4500
ELEGANT



Prostor pro cylindr: vložku v překrytce DEF 8-14mm

ELEGANT P 1350



**ELEGANT
P 1353 RO
ZAMYKACÍ**



Rozteč montážních otvorů 43 mm, upevňovací šroub M5, čtyřhran 7x7 mm 35, nebo 45 mm.

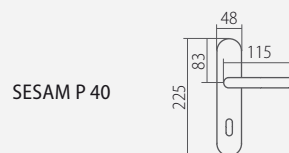
ZÁRUKY

- A mosaz lesklá **2 ROKY**
- ABR mosaz patina **2 ROKY**
- A-SAT mat. mosaz **2 ROKY**
- NI-SAT mat. nikel **2 ROKY**
- CH lesklý chrom **3 ROKY**
- CH-SAT mat. chrom **3 ROKY**

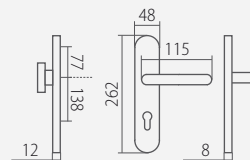


SESAM P 40
A lesklá mosaz lakovaná

ROZMĚRY



SESAM HTSI 40



Prostor pro cylindr. vložku v překrytce DEF 8-14mm

SESAM BEZPEČNOSTNÍ ROZETA DEF



Prostor pro cylindr. vložku v překrytce DEF 10-17mm

ZÁRUKY

A lesklá mosaz **2 ROKY** ABR mosaz patina **2 ROKY**

SESAM HTSI 40



ABR
mosaz patina
lakovaná



SESAM BEZPEČNOSTNÍ ROZETA DEF

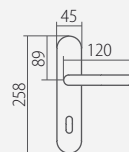


A
lesklá mosaz
lakovaná



AMADEUS BA 1360
ABR mosaz patina lakovaná


AMADEUS BA 1360



AMADEUS BA 1360



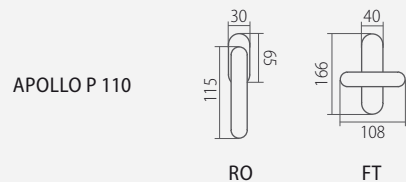
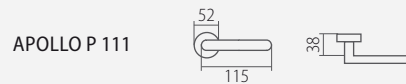
A
lesklá mosaz
lakovaná





APOLLO P 111
CP černá patina

ROZMĚRY



Rozteč montážních otvorů 43 mm, upevňovací šroub M5, čtyřhran 7x7 mm 35, nebo 45 mm.



APOLLO P 111
AN antik




APOLLO P 110
CP
černá patina



APOLLO P 110
AN
antik



APOLLO P 110
RO FT
CP černá patina

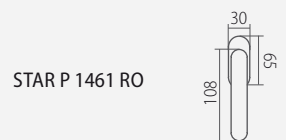
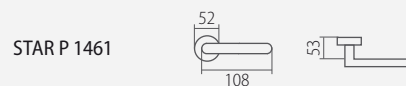


APOLLO P 110
RO FT
AN antik



STAR P 1461
CP černá patina

ROZMĚRY



Rozteč montážních otvorů 43 mm, upevňovací šroub M5, čtyřhran 7x7 mm 35, nebo 45 mm.



STAR P 1461
AN antik



STAR P 1461 RO
• CP černá patina
• AN antik

ZÁRUKY

AN antik **2 ROKY**

CP černá patina **2 ROKY**



PRAHA P 9031
ABR mosaz patina lakovaná



PRAHA P 9032 RO
ABR mosaz patina lakovaná

ROZMĚRY

PRAHA P 9031



PRAHA P 9032 RO



Rozteč montážních otvorů 43 mm, upevňovací šroub M5, čtyřhran 7x7 mm 35, nebo 45 mm.



ELIZABETH BA 1680
ABR mosaz patina lakovaná

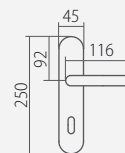


ELIZABETH BA 1680

A
lesklá mosaz
lakovaná



ELIZABETH BA 1680 RO
• ABR mosaz patina lakovaná
• A lesklá mosaz lakovaná



ELIZABETH BA 1680



ELIZABETH BA 1680 RO

Rozteč montážních otvorů 43 mm, upevňovací šroub M5, čtyřhran 7x7 mm 35, nebo 45 mm.

ZÁRUKY

A lesklá mosaz **2 ROKY** ABR mosaz patina **2 ROKY**





NOVINKA




QUATRO ZÁMEK S MAGNETICKOU STŘELKOU

- TICHÝ CHOD
- ČISTÁ HRANA ZÁMKU
- MODERNÍ VZHLED



KOVÁNÍ NA SKLO





ilustrační foto s klikou CARLA / E

i V ceně kliky CARLA (a jiné modely na poptávku)

U provedení WC je nutné vyspecifikovat jedná-li se o levé nebo pravé dveře a směr otevírání dovnitř či ven.



ilustrační foto s klikou GULF / E

i V ceně je možné zvolit kliku VISION, LOFT, GULF (a jiné modely na poptávku)

U provedení WC je nutné vyspecifikovat jedná-li se o levé nebo pravé dveře a směr otevírání dovnitř či ven.





❶ V ceně je možné zvolit kliku **VISION, LOFT, GULF** (a jiné modely na poptávku)

U provedení WC je nutné vyspecifikovat jedná-li se o levé nebo pravé dveře a směr otevírání dovnitř či ven.

| | | | | |
|--|--|---|---|--|
| <p>CREATIVE 1 / E</p> <p>závěs 1 bodový</p> | <p>CREATIVE 2 / E</p> <p>závěs 2 bodový</p> | <p>CREATIVE 1 / F1</p> <p>závěs 1 bodový</p> | <p>CREATIVE 2 / F1</p> <p>závěs 2 bodový</p> | <p>BB PZ PROTIKUS PROTIKUS MAG WC KLIČKA</p> |
|--|--|---|---|--|



❶ V ceně je možné zvolit kliku **VISION, LOFT, GULF** (a jiné modely na poptávku)

U provedení WC je nutné vyspecifikovat jedná-li se o levé nebo pravé dveře a směr otevírání dovnitř či ven.

| | | | | |
|--|--|---|--|--|
| <p>KLASIK 1 / E</p> <p>závěs 1 bodový</p> | <p>KLASIK 2 / E</p> <p>závěs 2 bodový</p> | <p>NOVINKA KLASIK 1 MAG / E</p> <p>závěs 1 bodový</p> | <p>KLASIK 2 MAG / E</p> <p>závěs 2 bodový</p> | <p>BB PZ PROTIKUS PROTIKUS MAG WC KLIČKA</p> |
|--|--|---|--|--|



ilustrační foto s klikou GULF / E

❶ V ceně je možné zvolit kliku VISION, LOFT, GULF (a jiné modely na poptávku)

U provedení WC je nutné vyspecifikovat jedná-li se o levé nebo pravé dveře a směr otevírání dovnitř či ven.

❶ UPOZORNĚNÍ:
Odlišná příprava vrtání na sklo. Viz. výkres na vedlejší straně.

| ARCO UGL 1 / E | ARCO UGL 2 / E | ARCO WC 1 / E | ARCO WC 2 / E | PROTIKUS |
|----------------|----------------|----------------|----------------|----------|
| | | | | |
| SADA 1 | SADA 2 | SADA 1 | SADA 2 | |
| | | | | |
| závěs 1 bodový | závěs 2 bodový | závěs 1 bodový | závěs 2 bodový | |

ZAJIŠŤOVACÍ ZÁSTRČ H 6009

- E matná nerez
- CH-P chrom perla



ZÁVĚS NA KYVNÉ DVEŘE

G 6852 DO 40 KG



NI-SAT
matný nikel

ZÁVĚS NA KYVNÉ DVEŘE

G 6856 DO 60 KG



NI-SAT
matný nikel

❶ Technické výkresy naleznete na www.twin.cz

MUŠLE NA SKLENĚNÉ DVEŘE
GUIDA H 50/65 N



E
matná nerez

MUŠLE NA SKLENĚNÉ DVEŘE
HR 6401 K / F9



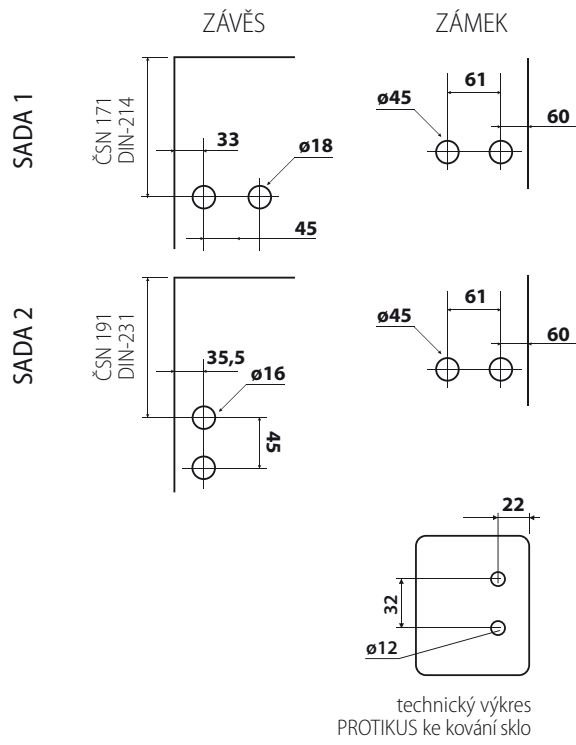
- F9 elox hliník
barva nerez
- F1 stříbrný elox

MUŠLE NA SKLENĚNÉ DVEŘE
HR 6403 K / F1

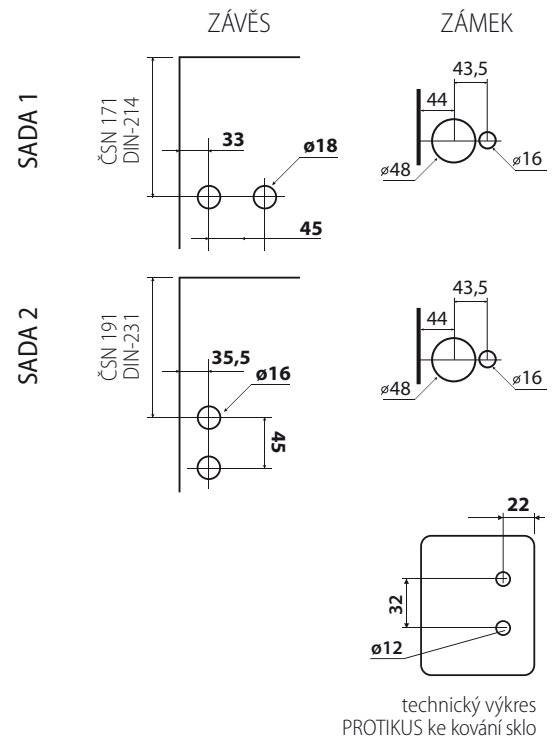




- F1 stříbrný elox
- F9 elox hliník
barva nerez

QUATRO, CREATIVE, BARI, KLASIK



ARCO

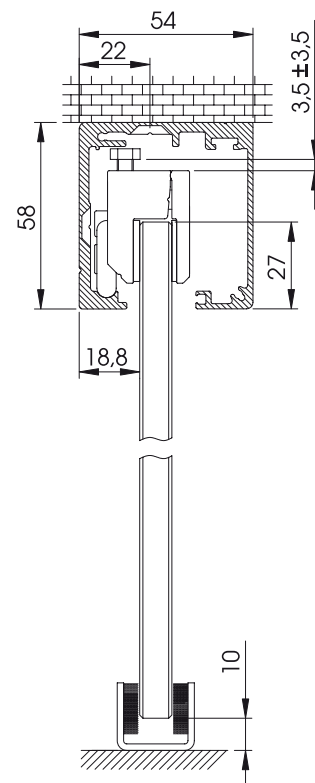
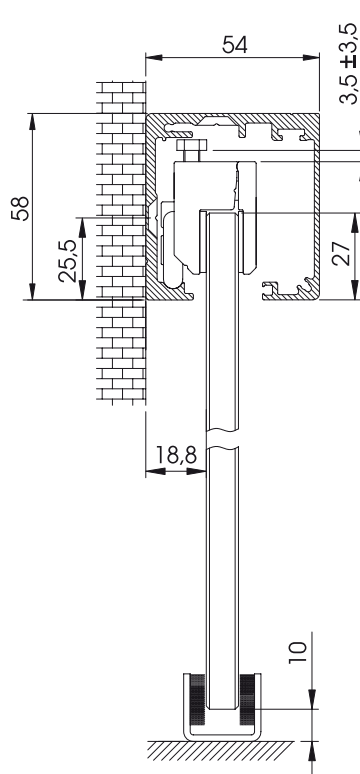




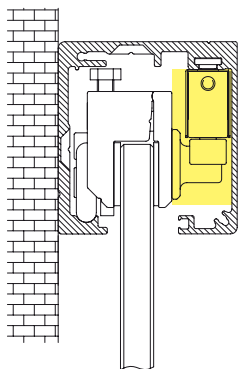
Kování pro posuvné skleněné, nebo dřevěné dveře

- Pro zatížení do 80kg, nebo do 120kg
- Kolejnice o délce 2m, 2,4m, 3m, nebo na zakázku do maximální délky 6m
- Pro jednokřídlé, nebo dvoukřídlé dveře
- Montáž na stěnu, na strop
- Volitelné příplatky:
 soft dojezd 1(měkký dojezd na jedné straně)
 soft dojezd 2(měkký dojezd na dvou stranách)
 montáž na skleněnou stěnu
 montáž před zárubeň
 profil pro boční světlík do max. šířky 1300mm
 sychro sada (synchronní pojezd u dvoukřídlých dveří)

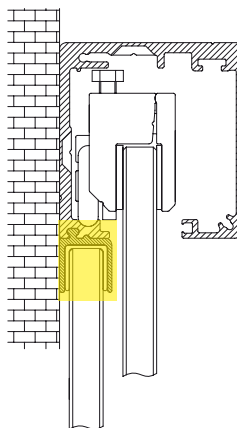
Další informace naleznete na www.twin.cz a v ceníku.



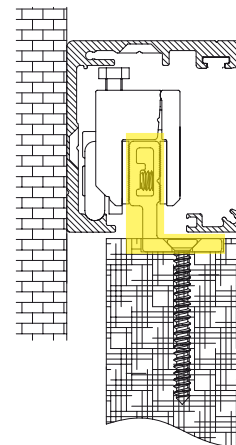
SADA SOFT DOJEZD



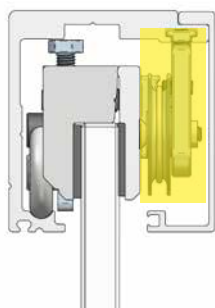
SADA BOČNÍ SVĚTLÍK



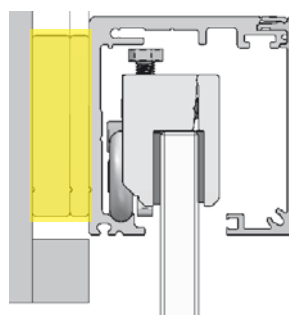
SADA PRO DŘEVĚNÉ DVEŘE



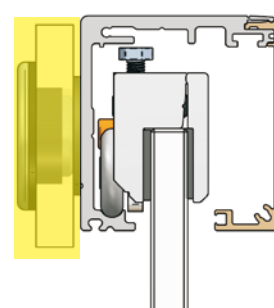
SADA SYNCHRO



SADA MONTÁŽ PŘED ZÁRUBEŇ




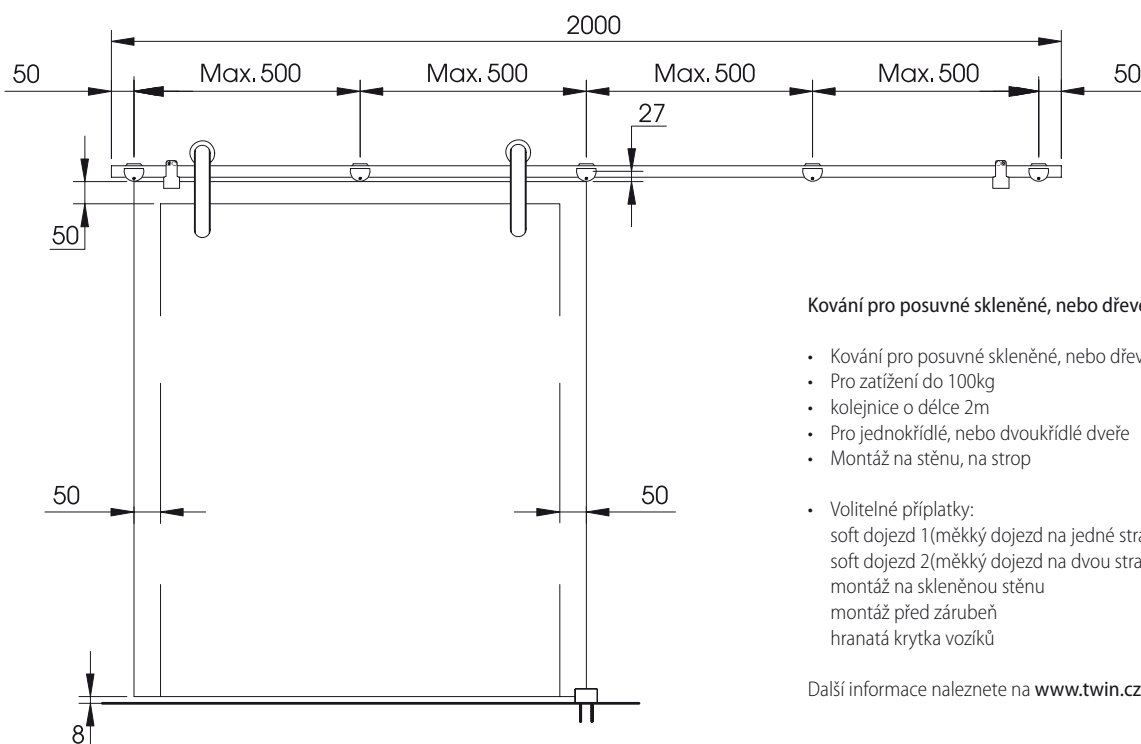
SADA MONTÁŽ NA SKLO





TECHNIC



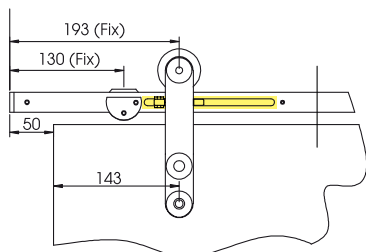


Kování pro posuvné skleněné, nebo dřevěné dveře

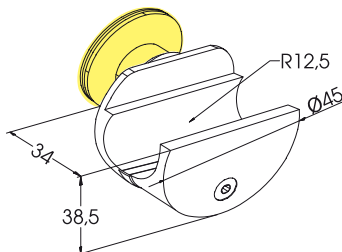
- Kování pro posuvné skleněné, nebo dřevěné dveře
- Pro zatížení do 100kg
- kolejnice o délce 2m
- Pro jednokřídlé, nebo dvoukřídlé dveře
- Montáž na stěnu, na strop
- Volitelné příplatky:
soft dojezd 1 (měkký dojezd na jedné straně)
soft dojezd 2 (měkký dojezd na dvou stranách)
montáž na skleněnou stěnu
montáž před zárubeň
hranatá krytka vozíků

Další informace naleznete na www.twin.cz a v ceníku.

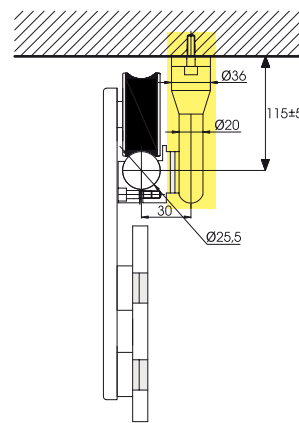
SADA SOFT DOJEZD



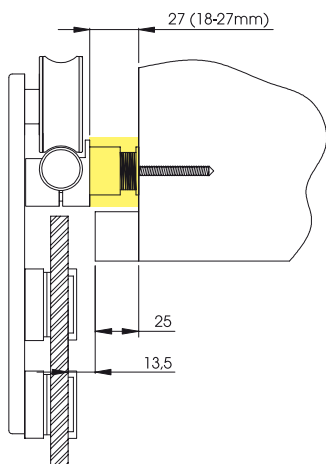
SADA MONTÁŽ NA SKLO



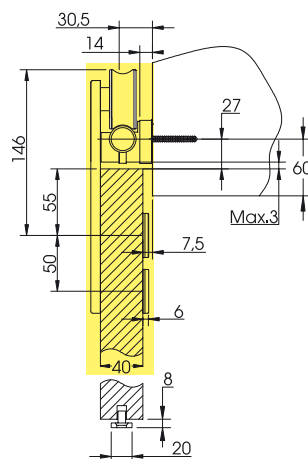
SADA MONTÁŽ NA STROP



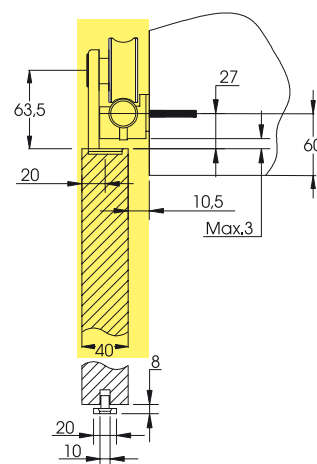
SADA MONTÁŽ PŘED ZÁRUBEŇ



SADA PRO DŘEVĚNÉ DVEŘE 1



SADA PRO DŘEVĚNÉ DVEŘE 2





E matná nerez

MADLO BF 118000 ROVNÉ

Dostupné velikosti

| DĚLKA (mm) | ROZTEČ (mm) | PRŮŘEZ (mm) |
|------------|-------------|-------------|
| 450 | 350 | 30 |
| 300 | 210 | 30 |
| 350 | 210 | 30 |
| 400 | 200 | 30 |
| 400 | 210 | 30 |
| 400 | 300 | 30 |
| 500 | 300 | 30 |
| 500 | 400 | 30 |
| 600 | 400 | 30 |
| 600 | 500 | 30 |
| 800 | 500 | 30 |
| 800 | 600 | 30 |
| 1000 | 700 | 30 |
| 1000 | 800 | 30 |
| 1200 | 900 | 30 |
| 1200 | 1000 | 30 |
| 1400 | 1000 | 30 |
| 1400 | 1200 | 30 |
| 1500 | 1100 | 30 |
| 1600 | 1400 | 30 |
| 1800 | 1600 | 30 |
| 2000 | 1800 | 30 |

Průměry vrtání: ø do skla 14 mm, ø do dřeva 9 mm



E matná nerez

MADLO BF 118010 ŠIKMÉ

Dostupné velikosti

| DĚLKA (mm) | ROZTEČ (mm) | PRŮŘEZ (mm) |
|------------|-------------|-------------|
| 450 | 350 | 32 |
| 300 | 210 | 30 |
| 350 | 210 | 30 |
| 400 | 200 | 30 |
| 400 | 210 | 30 |
| 400 | 300 | 30 |
| 500 | 300 | 30 |
| 500 | 400 | 30 |
| 600 | 400 | 30 |
| 800 | 500 | 30 |
| 800 | 600 | 30 |
| 1000 | 700 | 30 |
| 1000 | 800 | 30 |
| 1200 | 900 | 30 |
| 1200 | 1000 | 30 |
| 1400 | 1000 | 30 |
| 1400 | 1200 | 30 |
| 1500 | 1100 | 30 |
| 1500 | 1300 | 30 |
| 1600 | 1400 | 30 |
| 1800 | 1600 | 30 |
| 2000 | 1800 | 30 |

Průměry vrtání: ø do skla 14 mm, ø do dřeva 9 mm

FHR 188031

FHR 118070



E matná nerez

MADLO FHR 188031 ROVNÉ

Dostupné velikosti

| DĚLKA (mm) | ROZTEČ (mm) | PRŮŘEZ (mm) |
|------------|-------------|-------------|
| 300 | 210 | 25x25 |
| 400 | 210 | 25x25 |
| 500 | 300 | 25x25 |
| 600 | 400 | 25x25 |
| 800 | 600 | 25x25 |
| 1200 | 900 | 25x25 |
| 1600 | 1300 | 25x25 |

Průměry vrtání: ø do skla 14 mm, ø do dřeva 9 mm

MADLO FHR 118070 ROVNÉ

Dostupné velikosti

| DĚLKA (mm) | ROZTEČ (mm) | PRŮŘEZ (mm) |
|------------|-------------|-------------|
| 600 | 300 | 20x40 |
| 1200 | 900 | 20x40 |
| 1600 | 1300 | 20x40 |
| 1800 | 1500 | 20x40 |

Průměry vrtání: ø do skla 14 mm, ø do dřeva 9 mm



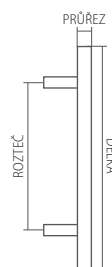
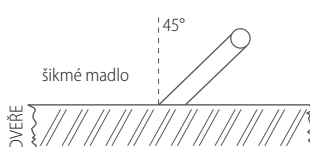
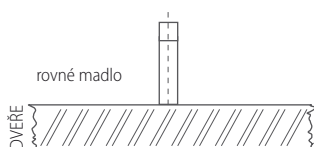
E matná nerez

MADLO FHR 188031S ŠIKMÉ

Dostupné velikosti

| DĚLKA (mm) | ROZTEČ (mm) | PRŮŘEZ (mm) |
|------------|-------------|-------------|
| 300 | 210 | 25x25 |
| 400 | 210 | 25x25 |
| 600 | 410 | 25x25 |
| 800 | 600 | 25x25 |
| 1200 | 900 | 25x25 |
| 1600 | 1300 | 25x25 |

Průměry vrtání: ø do skla 14 mm, ø do dřeva 9 mm





MADLO BJ 118002 ROVNÉ

Dostupné velikosti

| DĚLKA (mm) | ROZTEČ (mm) | PRŮŘEZ (mm) |
|------------|-------------|-------------|
| 225 | 200 | 25 |
| 325 | 300 | 25 |
| 625 | 600 | 25 |
| 925 | 900 | 25 |
| 1225 | 1200 | 25 |

Průměry vrtání: ø do skla 14 mm, ø do dřeva 9 mm

E matná nerez



MADLO JHR 118002 ROVNÉ

Dostupné velikosti

| DĚLKA (mm) | ROZTEČ (mm) | PRŮŘEZ (mm) |
|------------|-------------|-------------|
| 225 | 200 | 25x25 |
| 325 | 300 | 25x25 |
| 625 | 600 | 25x25 |
| 925 | 900 | 25x25 |
| 1225 | 1200 | 25x25 |

Průměry vrtání: ø do skla 14 mm, ø do dřeva 9 mm

E matná nerez



MADLO FL 118022 PLOCHÉ ROVNÉ

Dostupné velikosti

| DĚLKA (mm) | ROZTEČ (mm) | PRŮŘEZ (mm) |
|------------|-------------|-------------|
| 400 | 210 | 40x10 |
| 500 | 300 | 40x10 |
| 600 | 400 | 40x10 |
| 800 | 600 | 40x10 |
| 1200 | 900 | 40x10 |
| 1600 | 1300 | 40x10 |

Průměry vrtání: ø do skla 14 mm, ø do dřeva 9 mm

E matná nerez



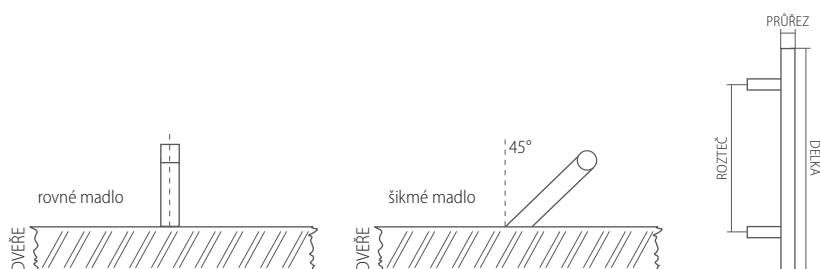
MADLO FL 118022S PLOCHÉ ŠIKMÉ

Dostupné velikosti

| DĚLKA (mm) | ROZTEČ (mm) | PRŮŘEZ (mm) |
|------------|-------------|-------------|
| 400 | 210 | 40x10 |
| 500 | 300 | 40x10 |
| 600 | 400 | 40x10 |
| 800 | 600 | 40x10 |
| 1200 | 900 | 40x10 |
| 1600 | 1300 | 40x10 |

Průměry vrtání: ø do skla 14 mm, ø do dřeva 9 mm

E matná nerez





MADLO EASY P 2011

Dostupné velikosti

| DÉLKA (mm) | ROZTEČ (mm) | PRŮŘEZ (mm) |
|------------|-------------|-------------|
| 239 | 220 | 10x18-24 |
| 239 | 220 | 10x18-24 |
| 239 | 220 | 10x18-24 |

Průměry vrtání: ø do skla 12 mm, ø do dřeva 7 mm

NA POPTÁVKU

XR inoxchrom



MADLO TUKE PI 2007 ROVNÉ

Dostupné velikosti

| DÉLKA (mm) | ROZTEČ (mm) | PRŮŘEZ (mm) |
|------------|-------------|-------------|
| 212 | 195 | 15x27 |
| 212 | 195 | 15x27 |

Průměry vrtání: ø do skla 12 mm, ø do dřeva 10,5 mm

NA POPTÁVKU

CH-SAT matný chrom



MADLO ELEGANZA H 118034 ROVNÉ
MADLO NA SKLENĚNÉ DVEŘE

Dostupné velikosti

| DÉLKA (mm) | ROZTEČ (mm) | PRŮŘEZ (mm) |
|------------|-------------|-------------|
| 358 | 150 | 25 |

Průměry vrtání: ø do skla 10 mm

E matná nerez



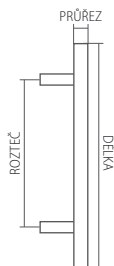
MADLO PURISTO H 118035 ROVNÉ

Dostupné velikosti

| DÉLKA (mm) | ROZTEČ (mm) | PRŮŘEZ (mm) |
|------------|-------------|-------------|
| 450 | 350 | 30x30 |

Průměry vrtání: ø do skla 13 mm, ø do dřeva 9 mm

E matná nerez





MADLO RONDO H 118000 ROVNÉ

Dostupné velikosti

| DÉLKA (mm) | ROZTEČ (mm) | PRŮŘEZ (mm) |
|------------|-------------|-------------|
| 450 | 350 | 30 |

Průměry vrtání: ø do skla 13 mm, ø do dřeva 9 mm

NA POPTÁVKU

E matná nerez



MADLO BA 2100 ROVNÉ

Dostupné velikosti

| DÉLKA (mm) | ROZTEČ (mm) | PRŮŘEZ (mm) |
|------------|-------------|-------------|
| | 650 | 30 |
| | 650 | 30 |

Průměry vrtání: ø do skla 14 mm, ø do dřeva 9 mm

E matná nerez



ZAMYKACÍ MADLO KULATÉ 8000

Dostupné velikosti

| DÉLKA (mm) | ROZTEČ (mm) | PRŮŘEZ (mm) |
|------------|-------------|-------------|
| 1500 | 1125 | 30 |

Průměry vrtání do skla: zámková část ø19 mm, spodní část ø 13 mm

NA POPTÁVKU

E matná nerez



ZAMYKACÍ MADLO HRANATÉ 8071

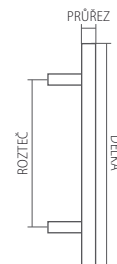
Dostupné velikosti

| DÉLKA (mm) | ROZTEČ (mm) | PRŮŘEZ (mm) |
|------------|-------------|-------------|
| 1500 | 1125 | 25x38 |

Průměry vrtání do skla: zámková část ø19 mm, spodní část ø 13 mm

NA POPTÁVKU

E matná nerez



BEZPEČNOSTNÍ KOVÁNÍ S MADLEM

INFORMACE O CENÁCH: CENÍK TWIN, STR. 37



VISION DEF – PLOCHÁ ROZETA E matná nerez



- Klika VISION H 1802 FL
- Rozety H 2038KSF DEF
- MADLO BF ŠIKMÉ

❶ Ploché rozety pouze s DEF

BLOCK DEF – PLOCHÁ ROZETA E matná nerez



- Klika BLOCK HR H 1807 FL
- Rozety H 2011KSF HR DEF
- MADLO JHR

❶ Ploché rozety pouze s DEF

ALFA – DEF E matná nerez




- Klika ALFA HR H 1836 S
- Rozety H 2011KS HR DEF
- MADLO JHR

ALA – DEF E matná nerez



- Klika ALA H 1290 S
- Rozety H 2038KS DEF
- MADLO BJ

❶ SESTAVY PRO VSTUPNÍ DVEŘE KLIKA / MADLO / ROZETA BEZPEČNOSTNÍ



Interiér

Exteriér

BEZPEČNOSTNÍ SADA S MADLEM – PLOCHÁ ROZETA

SADA OBSAHUJE:

KLIKA

jakákoliv z kategorie objektového nerezového kování

MADLO

hranaté (FHR/JHR popř. šikmé)
nebo kulaté (BJ/BF popř. šikmé) do délky 800 mm

BEZPEČNOSTNÍ ROZETY PLOCHÉ

hranaté, kulaté ploché s překrytkou vložky DEF

BEZPEČNOSTNÍ SADA S MADLEM

SADA OBSAHUJE:

KLIKA

jakákoliv z kategorie objektového nerezového kování
kromě plochých

MADLO

hranaté (FHR/JHR popř. šikmé)
nebo kulaté (BJ/BF popř. šikmé) do délky 800 mm

BEZPEČNOSTNÍ ROZETY PLOCHÉ

hranaté nebo kulaté (kromě plochých rozet)
s DEF a bez DEF

BEZPEČNOSTNÍ ROZETY

INFORMACE O CENÁCH: CENÍK TWIN, STR. 37



H 2032S



H 2011S HR



H 2011KSF HR DEF



H 2038KS DEF



H 2011KS HR DEF



H 2038KSF DEF



Ochranné rozety

H 2079S Z



Ochranné rozety

H 2079KSV Z DEF



CYLINDRICKÉ VLOŽKY

INFORMACE O CENÁCH: CENÍK TWIN, STR. 37

VSP 01, ECO 01, AZP 01



30/35

AZP 04 S KNOFLÍKEM



30/35

ELIS 30/35



ELIS 30/35



C 2000





POSUVNÉ KOVÁNÍ

INFORMACE O CENÁCH: CENÍK TWIN, STR. 37

DOPLŇKY

📏 Rozměry naleznete na www.twin.cz

| | | | |
|---|---|---|--|
| <p>SADA TP 40 S</p>  <p>26 27,5</p> <p>2x vozík, 2x brzda, 2x montážní plech (včetně vrtů), 1x vodící trn (včetně vrtů)</p> | <p>SADA TP 80 S</p>  <p>30,8 30,2</p> <p>2x vozík, 2x brzda, 2x montážní plech (včetně vrtů), 1x vodící trn (včetně vrtů)</p> | <p>SADA TP 80 SF</p>  <p>30,8 30,2</p> <p>2x vozík, 2x brzda, 2x montážní plech (včetně vrtů), 1x vodící trn (včetně vrtů)</p> | <p>SADA TP 120 S</p>  <p>35 39,5</p> <p>2x vozík, 2x brzda s dorazem, 2x mon- tážní plech (včetně vrtů), 1x vodící trn (včetně vrtů)</p> |
|---|---|---|--|



Umožňuje Vám pohodlné a plynulé samodovření vašich dveří

📌 Soft dojezd k sadě TP 80 S
SOFT 1 = 1 dojezd
SOFT 2 = 2 dojezdy

SADY PRO POSUVNÉ DVEŘE

INFORMACE O CENÁCH: CENÍK TWIN, STR. 38

DOPLŇKY

📏 Rozměry naleznete na www.twin.cz

| | | | |
|--|--|--|---|
| <p>KIT 1 / CH-SAT</p>  | <p>KIT 3 / CH-SAT</p>  | <p>KIT STKDC BB / CH-SAT</p>  | <p>KIT STKBC WC / CH-SAT</p>  |
|--|--|--|---|

MUŠLE NA POSUVNÉ DVEŘE

INFORMACE O CENÁCH: CENÍK TWIN, STR. 38

DOPLŇKY

📏 Rozměry naleznete na www.twin.cz

| | | | | | | | | | |
|---|---|---|--|---|---|---|--|--|---|
|  <p>ST 124 A</p> |  <p>F 800 NI-SAT</p> |  <p>VL 35440 E</p> |  <p>VL 35440 PLNÁ / E</p> |  <p>H 3679 E</p> |  <p>H 3680 E</p> |  <p>VL 35441 E</p> |  <p>VL 35441 BL / E</p> |  <p>MANETTA L A</p> |  <p>MANETTA ST 126 HR CH-SAT</p> |
|---|---|---|--|---|---|---|--|--|---|

KOULE

INFORMACE O CENÁCH: CENÍK TWIN, STR. 39



ROZETY

INFORMACE O CENÁCH: CENÍK TWIN, STR. 40



Informace k rozetám naleznete na www.twin.cz

DVEŘNÍ ZARÁŽKY

INFORMACE O CENÁCH: CENÍK TWIN, STR. 38



DOPLŇKY

INFORMACE O CENÁCH: CENÍK TWIN, STR. 38



SKRYTÉ DVEŘNÍ ZÁVĚSY

INFORMACE O CENÁCH: CENÍK TWIN, STR. 40

PRO VÝROBCE

📏 Rozměry naleznete na www.twin.cz



TWINSTAR 506



PIVOTA DX38



PIVOTA DX38 DESIGN



PLECH DX1-38



PIVOTA DX61



PIVOTA DX61 DESIGN



PLECH DX1-61

ZÁMKY

INFORMACE O CENÁCH: CENÍK TWIN, STR. 40-41



Dostupné provedení:

- obyčejný klíč
- cylindrickou vložku
- s WC zamykáním
- pro protipožární dveře
- vícebodové zámky



naleznete v TWIN ceníku

📏 Rozměry naleznete na www.twin.cz

ZÁMKY S MAGNETICKOU STŘELKOU

INFORMACE O CENÁCH: CENÍK TWIN, STR. 40



Dostupné provedení:

- obyčejný klíč
- cylindrickou vložku
- s WC zamykáním

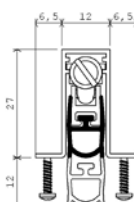
naleznete v TWIN ceníku

📏 Rozměry naleznete na www.twin.cz

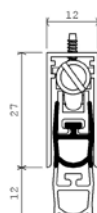
PADACÍ LIŠTY

INFORMACE O CENÁCH: CENÍK TWIN, STR. 41

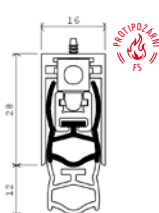
PADACÍ LIŠTA 101 SF



PADACÍ LIŠTA 103 SF



PADACÍ LIŠTA 290 SF



📌 Podlahové padací těsnící lišty se zabudují do spodní hrany dveří. Při zavírání dveří dosedá zavírací čep na zárubeň a vnitřní mechanismus lišty se silikonovým těsněním k podlaze vznikne tak dokonalé utěsnění. Výška přitlačení se nastaví na straně pomocí regulovaného šroubu.

Podrobné informace naleznete na www.twin.cz

VĚTRACÍ MŘÍŽKY

INFORMACE O CENÁCH: CENÍK TWIN, STR. 41-42



F1



F4




F9

📏 Rozměry naleznete v TWIN ceníku

PANIKOVÉ KOVÁNÍ

INFORMACE O CENÁCH: CENÍK TWIN, STR. 42

PRO VÝROBCE



TWIN 2930 - 02



TWIN 2931 - 02



FS - VISION H
1802 PZ/E 72mm



FS - UFO H 1801
PZ/E 72mm



FS - KOULE H 3127
PZ/E 72mm



TWIN 1901-21



TWIN 1921-21



➤ Další modely naleznete v TWIN ceníku
a na www.twin.cz

JEDNOKŘÍDLÉ DVEŘE



Interiér



Exteriér, koule




Exteriér, klika

DVOUKŘÍDLÉ DVEŘE



Interiér



Exteriér

Exteriér, koule

Exteriér, klika



ERGON®

ÚSPORNÉ ŘEŠENÍ
OTEVÍRÁNÍ DVEŘÍ
V MALÝCH PROSTORÁCH

WWW.DVEREERGON.CZ



COMPACK®

INOVATIVNÍ SYSTÉM SKLÁDACÍCH DVEŘÍ



WWW.DVERECOMPACK.CZ

